



**ФЕДЕРАЛЬНАЯ СЛУЖБА ГОСУДАРСТВЕННОЙ СТАТИСТИКИ**  
**ТЕРРИТОРИАЛЬНЫЙ ОРГАН ФЕДЕРАЛЬНОЙ СЛУЖБЫ**  
**ГОСУДАРСТВЕННОЙ СТАТИСТИКИ ПО КАМЧАТСКОМУ КРАЮ**

**ИТОГИ ВСЕРОССИЙСКОЙ СЕЛЬСКОХОЗЯЙСТВЕННОЙ ПЕРЕПИСИ**  
**ПО ОТДЕЛЬНЫМ ПОКАЗАТЕЛЯМ В РАЗРЕЗЕ ВСЕХ КАТЕГОРИЙ ХОЗЯЙСТВ**

**ПРЕДВАРИТЕЛЬНЫЕ ДАННЫЕ**  
**СТАТИСТИЧЕСКИЙ БЮЛЛЕТЕНЬ**

**г. Петропавловск-Камчатский**  
**2017**

**Редакционная коллегия:**

М.В.Завадская – Председатель редакционной коллегии  
Г.Ф.Дворка, Н.Г.Курина, С.Н.Шахматова



**Итоги Всероссийской сельскохозяйственной переписи по отдельным показателям в разрезе всех категорий хозяйств (предварительные данные)**

Статистический бюллетень / Камчатстат. – г.Петропавловск-Камчатский: Камчатстат, 2017, 60 стр.

В бюллетене приведены данные по количеству объектов сельскохозяйственной переписи, численности работников (членов семей), занятых в хозяйстве. Показана общая площадь земли и сельскохозяйственные угодья, посевные площади под урожай 2016 года. Приведены данные по поголовью скота и птицы.

В статистическом бюллетене приняты условные обозначения:

- - явление отсутствует;
- ... - данных не имеется;
- 0,0 - значение показателя меньше единицы измерения;
- га - гектар.

В отдельных случаях незначительные расхождения между итогом и суммой данных объясняются их округлением.

E-mail: [kgstat@mail.kamchatka.ru](mailto:kgstat@mail.kamchatka.ru)  
<http://kamstat.gks.ru>;

## СОДЕРЖАНИЕ

ПРЕДИСЛОВИЕ.....	4
1. Основные итоги Всероссийской сельскохозяйственных переписей 2006 и 2016 годов в разрезе категорий хозяйств.....	5
2. Основные итоги Всероссийской сельскохозяйственной переписи по сельскохозяйственным организациям.....	21
3. Основные итоги Всероссийской сельскохозяйственной переписи по крестьянским (фермерским) хозяйствам и индивидуальным предпринимателям.....	28
4. Основные итоги Всероссийской сельскохозяйственной переписи по личным подсобным и другим индивидуальным хозяйствам граждан.....	36
5. Основные итоги Всероссийской сельскохозяйственной переписи по некоммерческим объединениям граждан.....	47
МЕТОДОЛОГИЧЕСКИЕ ПОЯСНЕНИЯ.....	54
ДИАГРАММЫ	
Число сельскохозяйственных производителей и удельный вес не осуществляющих сельскохозяйственную деятельность.....	57
Общая площадь земли, площадь сельскохозяйственных угодий и пашни в среднем на одну организацию (хозяйство) .....	58
Структура посевных площадей по видам сельскохозяйственных культур .....	59
Поголовье основных видов сельскохозяйственных животных по категориям хозяйств .....	60

## ПРЕДИСЛОВИЕ

В настоящем статистическом бюллетене представлены предварительные итоги Всероссийской сельскохозяйственной переписи 2016 года по Камчатскому краю в сравнении с итогами Всероссийской сельскохозяйственной переписи 2006 года по отдельным показателям в разрезе всех категорий хозяйств.

Размещены данные о числе объектов, в том числе осуществляющих сельскохозяйственную деятельность, численности работников, общей земельной площади, размере сельскохозяйственных угодий, площадях сельскохозяйственных культур и многолетних насаждений по видам, поголовью сельскохозяйственных животных и птицы, наличию сельскохозяйственной техники.

Данные показатели приведены по сельскохозяйственным организациям, не относящимся к субъектам малого предпринимательства, малым сельскохозяйственным предприятиям, микропредприятиям, подсобным сельскохозяйственным предприятиям несельскохозяйственных организаций, крестьянским (фермерским) хозяйствам и индивидуальным предпринимателям, а также по личным подсобным и другим хозяйствам населения. Кроме этого, опубликованы данные по некоммерческим объединениям граждан: садоводческим, огородническим и дачным товариществам.

Предварительные итоги Всероссийской сельскохозяйственной переписи 2016 года в целом по Российской Федерации опубликованы в Томе 1, по субъектам Российской Федерации в Томе 2. Аналогичный материал размещен на официальном Интернет-портале Росстата ([www.gks.ru](http://www.gks.ru)). Издания имеют компакт-диски, содержащие электронную версию предварительных итогов.

По муниципальным районам и городским округам Камчатского края предварительные итоги Всероссийской сельскохозяйственной переписи 2016 года будут размещены в декабре текущего года на сайте Камчатстата <http://kamstat.gks.ru>.

**1. ОСНОВНЫЕ ИТОГИ ВСЕРОССИЙСКИХ СЕЛЬСКОХОЗЯЙСТВЕННЫХ ПЕРЕПИСЕЙ  
В РАЗРЕЗЕ КАТЕГОРИЙ ХОЗЯЙСТВ**

(на 1 июля)

	Хозяйства всех категорий		в том числе			
			сельскохозяйственные организации		крестьянские (фермерские) хозяйства и индивидуальные предприниматели	
	2006	2016	2006	2016	2006	2016
<b>Число организаций (хозяйств) - всего, единиц</b>	x	x	67	67	445	166
из них осуществлявшие сельскохозяйственную деятельность в I полугодии	x	x	56	45	121	140
в процентах от общего числа соответствующей категории организаций (хозяйств)	x	x	83,6	67,2	27,2	84,3
<b>Численность работников, занятых в организациях (хозяйствах), человек</b>	3020	1737	2582	1338	438	399
из них занятых в сельскохозяйственном производстве	3020	1681	2582	1288	438	393
в том числе:						
постоянные работники	2541	1489	2162	1176	379	313
временные и сезонные работники	479	192	420	112	59	80
<b>Общая земельная площадь, га</b>	10770257,3	5260830,4	10747423,0	5242524,2	9918,0	7661,8
из нее сельскохозяйственные угодья	71131,0	36504,8	52229,0	23542,0	9786,0	7313,5
в том числе:						
пашня	32542,2	19100,6	28182,0	14834,4	1780,0	2637,9
сенокосы	12493,0	6976,3	8237,0	3432,6	2798,0	3315,9
пастбища	10210,1	3408,5	9149,0	2107,8	830,0	1210,7
многолетние насаждения	544,5	290,7	125,0	68,8	48,0	5,8
залежь	15341,2	6728,8	6536,0	3098,4	4330,0	143,2
Из общей площади сельскохозяйственных угодий фактически используются, га	37526,8	25662,8	27872,0	18961,3	5014,0	4539,3
в процентах от общей площади сельскохозяйственных угодий соответствующей категории хозяйств	52,8	70,3	53,4	80,5	51,2	62,1

**Предварительные итоги Всероссийской сельскохозяйственной переписи 2016 года**

**КАМЧАТСКИЙ КРАЙ**

Продолжение

	в том числе							
	в том числе				личные подсобные и другие индивидуальные хозяйства граждан		некоммерческие объединения граждан	
	крестьянские (фермерские) хозяйства		индивидуальные предприниматели					
	2006	2016	2006	2016	2006	2016	2006	2016
<b>Число организаций (хозяйств) - всего, единиц</b>	433	141	12	25	27054	25085	429	416
из них осуществлявшие сельскохозяйственную деятельность в I полугодии	114	119	7	21	23447	16405	398	361
в процентах от общего числа соответствующей категории организаций (хозяйств)	26,3	84,4	58,3	84,0	86,7	65,4	92,8	86,8
<b>Численность работников, занятых в организациях (хозяйствах), человек</b>	426	324	12	75	x	x	x	x
из них занятых в сельскохозяйственном производстве	426	324	12	69	x	x	x	x
в том числе:								
постоянные работники	367	269	12	44	x	x	x	x
временные и сезонные работники	59	55	-	25	x	x	x	x
<b>Общая земельная площадь, га</b>	9853,0	6599,2	65,0	1062,6	5192,2	3693,7	7724,1	6950,7
из нее сельскохозяйственные угодья	9722,0	6425,9	64,0	887,6	4702,3	3003,7	4413,7	2645,6
в том числе:								
пашня	1773,0	2583,6	7,0	54,3	1316,3	853,1	1263,9	775,2
сенокосы	2748,0	2939,1	50,0	376,8	1422,6	227,8	35,4	-
пастбища	830,0	854,9	-	355,8	231,0	90,0	-	-
многолетние насаждения	48,0	5,6	-	0,2	121,0	58,9	250,5	157,2
залежь	4323,0	42,7	7,0	100,5	1611,2	1774,0	2864,0	1713,2
Из общей площади сельскохозяйственных угодий фактически используются, га	4957,0	3778,5	57,0	760,9	3091,0	1229,7	1549,8	932,4
в процентах от общей площади сельскохозяйственных угодий соответствующей категории хозяйств	51,0	58,8	89,1	85,7	65,7	40,9	35,1	35,2

**Предварительные итоги Всероссийской сельскохозяйственной переписи 2016 года**

**КАМЧАТСКИЙ КРАЙ**

Продолжение

	Хозяйства всех категорий		в том числе			
			сельскохозяйственные организации		крестьянские (фермерские) хозяйства и индивидуальные предприниматели	
	2006	2016	2006	2016	2006	2016
<b>Посевная площадь сельскохозяйственных культур под урожай - всего, га</b>	20812,3	17781,0	16639,5	13912,7	1644,5	2428,3
в том числе:						
Зерновые и зернобобовые культуры - всего	466,7	213,5	256,0	-	198,3	208,2
из них:						
пшеница	-	0,1	-	-	-	-
ячмень	362,4	87,0	195,0	-	159,0	85,0
овес	104,3	126,4	61,0	-	39,3	123,2
кукуруза на зерно	0,0	0,0	-	-	-	-
зернобобовые культуры	0,0	0,0	-	-	-	-
Технические культуры - всего	0,1	0,2	-	-	0,1	-
из них:						
масличные культуры - всего	0,0	0,2	-	-	-	-
из них:						
подсолнечник на зерно	0,0	0,0	-	-	-	-
горчица	-	0,0	-	-	-	-
рыжик	-	0,1	-	-	-	-
эфирно-масличные культуры (посева текущего года и прошлых лет)	0,1	0,0	-	-	0,1	-
лекарственные культуры	0,0	0,0	-	-	-	-
Картофель	3040,8	2071,7	663,0	433,7	304,2	499,1
Овощные и бахчевые культуры – всего	769,7	606,3	186,2	174,0	142,6	140,9
из них:						
овощи открытого грунта – всего <sup>1)</sup>	637,3	501,0	186,2	174,0	142,6	140,9
в том числе:						
капуста, кроме цветной и брокколи <sup>2)</sup>	273,8	158,1	84,0	76,1	67,3	50,9
капуста цветная и брокколи <sup>2)</sup>	0,7	0,5	-	-	-	1,0
огурцы	-	-	-	-	-	-

**Предварительные итоги Всероссийской сельскохозяйственной переписи 2016 года**

**КАМЧАТСКИЙ КРАЙ**

Продолжение

	в том числе							
	в том числе				личные подсобные и другие индивидуальные хозяйства граждан		некоммерческие объединения граждан	
	крестьянские (фермерские) хозяйства		индивидуальные предприниматели					
	2006	2016	2006	2016	2006	2016	2006	2016
<b>Посевная площадь сельскохозяйственных культур под урожай - всего, га</b>	1639,0	2376,1	5,5	52,1	1264,4	665,1	1263,9	775,0
в том числе:								
Зерновые и зернобобовые культуры - всего	198,3	180,2	-	28,1	12,4	4,4	0,1	0,9
из них:								
пшеница	-	-	-	-	-	0,1	-	-
ячмень	159,0	85,0	-	-	8,4	2,0	-	-
овес	39,3	95,2	-	28,1	3,9	2,3	0,0	0,9
кукуруза на зерно	-	-	-	-	0,0	0,0	-	0,0
зернобобовые культуры	-	-	-	-	0,0	-	0,0	0,0
Технические культуры - всего	0,1	-	-	-	0,0	0,0	0,0	0,2
из них:								
масличные культуры - всего	-	-	-	-	0,0	0,0	0,0	0,2
из них:								
подсолнечник на зерно	-	-	-	-	0,0	0,0	-	0,0
горчица	-	-	-	-	-	-	-	0,0
рыжик	-	-	-	-	-	-	-	0,1
эфирно-масличные культуры (посева текущего года и прошлых лет)	0,1	-	-	-	0,0	-	-	0,0
лекарственные культуры	-	-	-	-	0,0	-	-	0,0
Картофель	302,4	495,0	1,8	4,1	1068,0	548,9	1005,6	589,9
Овощные и бахчевые культуры – всего	139,3	135,9	3,3	5,0	182,7	107,4	258,2	184,0
из них:								
овощи открытого грунта – всего	139,3	135,9	3,3	5,0	135,7	71,8	172,8	114,4
в том числе:								
капуста, кроме цветной и брокколи <sup>2)</sup>	66,2	49,9	1,1	1,0	54,7	15,7	67,8	15,4
капуста цветная и брокколи <sup>2)</sup>	-	0,7	-	0,3	-	1,7	-	4,7
огурцы	-	-	-	-	0,5	0,4	0,2	0,1

**Предварительные итоги Всероссийской сельскохозяйственной переписи 2016 года**



**КАМЧАТСКИЙ КРАЙ**

Продолжение

	Хозяйства всех категорий		в том числе			
			сельскохозяйственные организации		крестьянские (фермерские) хозяйства и индивидуальные предприниматели	
	2006	2016	2006	2016	2006	2016
помидоры	1,4	1,0	-	-	-	-
свекла столовая	108,2	102,9	42,0	41,8	30,2	38,1
морковь столовая	159,8	137,4	53,2	49,6	43,9	45,7
лук репчатый	22,6	20,0	0,5	-	0,1	-
чеснок	9,9	8,1	-	-	-	0,0
кабачки и патиссоны	6,7	21,0	-	-	0,2	0,5
продовольственные бахчевые культуры	0,0	0,1	-	-	-	-
Кормовые культуры - всего	16534,9	14889,4	15534,3	13305,0	999,3	1580,1
из них:						
травы однолетние	1629,7	2869,8	1215,4	2834,4	414,3	35,0
травы многолетние	13077,4	11469,9	12502,4	10076,0	575,0	1391,2
кормовые культуры на силос (без кукурузы)	1790,0	392,8	1790,0	390,3	-	1,3
кукуруза на корм	-	0,0	-	-	-	-
корнеплодные кормовые культуры, включая свеклу сахарную на корм скоту	36,7	0,1	26,5	-	10,0	-
<b>Структура посевных площадей по видам сельскохозяйственных культур (в процентах от общей посевной площади соответствующей категории хозяйств)</b>						
Зерновые и зернобобовые культуры - всего	2,2	1,2	1,5	-	12,1	8,6
из них:						
пшеница	-	0,0	-	-	-	-
ячмень	1,7	0,5	1,2	-	9,7	3,5
овес	0,5	0,7	0,4	-	2,4	5,1
кукуруза на зерно	0,0	0,0	-	-	-	-
зернобобовые культуры	0,0	0,0	0,0	-	0,0	-
Технические культуры - всего	0,0	0,0	0,0	-	0,0	-
из них:						
масличные культуры - всего	0,0	0,0	-	-	-	-
из них:						

**Предварительные итоги Всероссийской сельскохозяйственной переписи 2016 года**

**КАМЧАТСКИЙ КРАЙ**

Продолжение

	в том числе							
	в том числе				личные подсобные и другие индивидуальные хозяйства граждан		некоммерческие объединения граждан	
	крестьянские (фермерские) хозяйства		индивидуальные предприниматели					
	2006	2016	2006	2016	2006	2016	2006	2016
помидоры	-	-	-	-	1,1	0,8	0,3	0,2
свекла столовая	29,1	37,6	1,1	0,5	17,9	9,4	18,1	13,6
морковь столовая	42,8	43,5	1,1	2,3	31,6	20,1	31,1	22,0
лук репчатый	0,1	-	-	-	7,8	5,2	14,2	14,8
чеснок	-	-	-	0,0	2,6	2,2	7,3	5,9
кабачки и патиссоны	0,2	0,3	-	0,2	4,8	4,8	1,7	15,7
продовольственные бахчевые культуры	-	-	-	-	0,0	0,0	-	0,1
Кормовые культуры - всего	998,9	1565,1	0,4	15,0	1,3	4,4	0,0	-
из них:								
травы однолетние	414,3	35,0	-	-	-	0,4	-	-
травы многолетние	575,0	1391,2	-	-	-	2,8	0,0	-
кормовые культуры на силос (без кукурузы)	-	1,3	-	-	-	1,2	-	-
кукуруза на корм	-	-	-	-	-	0,0	-	-
корнеплодные кормовые культуры, включая свеклу сахарную на корм скоту	9,6	-	0,4	-	-	0,2	-	-
<b>Структура посевных площадей по видам сельскохозяйственных культур (в процентах от общей посевной площади соответствующей категории хозяйств)</b>								
Зерновые и зернобобовые культуры - всего	12,1	7,6	-	53,8	1,0	0,7	0,0	0,1
из них:								
пшеница	-	-	-	-	-	0,0	-	-
ячмень	9,7	3,6	-	-	0,7	0,3	-	-
овес	2,4	4,0	-	53,8	0,3	0,3	0,0	0,1
кукуруза на зерно	-	-	-	-	0,0	0,0	-	0,0
зернобобовые культуры	-	-	-	-	-	-	0,0	0,0
Технические культуры - всего	0,0	-	-	-	0,0	0,0	0,0	0,0
из них:								
масличные культуры - всего	-	-	-	-	0,0	0,0	0,0	0,0
из них:								

**Предварительные итоги Всероссийской сельскохозяйственной переписи 2016 года**

**КАМЧАТСКИЙ КРАЙ**

Продолжение

	Хозяйства всех категорий		в том числе			
			сельскохозяйственные организации		крестьянские (фермерские) хозяйства и индивидуальные предприниматели	
	2006	2016	2006	2016	2006	2016
подсолнечник на зерно	0,0	0,0	-	-	-	-
горчица	-	0,0	-	-	-	-
рыжик	-	0,0	-	-	-	-
эфирно-масличные культуры (посева текущего года и прошлых лет)	0,0	0,0	-	-	0,0	-
лекарственные культуры	0,0	0,0	-	-	-	-
Картофель	14,6	11,7	4,0	3,1	18,5	20,6
Овощные и бахчевые культуры – всего	3,7	3,4	1,1	1,3	8,7	5,8
из них:						
овощи открытого грунта – всего	3,1	2,8	1,1	1,3	8,7	5,8
в том числе:						
капуста, кроме цветной и брокколи	1,3	0,9	0,5	0,5	4,1	2,1
капуста цветная и брокколи		0,1		0,0		0,0
огурцы	0,0	0,0	-	-	-	-
помидоры	0,0	0,0	-	-	-	-
свекла столовая	0,5	0,6	0,3	0,3	1,8	1,6
морковь столовая	0,8	0,8	0,3	0,4	2,7	1,9
лук репчатый	0,1	0,1	0,0	-	0,0	-
чеснок	0,0	0,0	-	-	-	0,0
кабачки, патиссоны	0,0	0,1	-	-	0,0	0,0
продовольственные бахчевые культуры	0,0	0,0	-	-	-	-
Кормовые культуры - всего	79,4	83,7	93,4	95,6	60,8	65,1
из них:						
травы однолетние	7,8	16,1	7,3	20,4	25,2	1,4
травы многолетние	62,8	64,5	75,1	72,4	35,0	57,3
кормовые культуры на силос (без кукурузы)	8,6	2,2	10,8	2,8	-	0,1
кукуруза на корм	-	0,0	-	-	-	-
корнеплодные кормовые культуры, включая свеклу сахарную на корм скоту	0,2	0,0	0,2	-	0,6	-

**Предварительные итоги Всероссийской сельскохозяйственной переписи 2016 года**

**КАМЧАТСКИЙ КРАЙ**

Продолжение

	в том числе							
	в том числе				личные подсобные и другие индивидуальные хозяйства граждан		некоммерческие объединения граждан	
	крестьянские (фермерские) хозяйства		индивидуальные предприниматели					
	2006	2016	2006	2016	2006	2016	2006	2016
подсолнечник на зерно	-	-	-	-	-	0,0	-	0,0
горчица	-	-	-	-	-	-	-	0,0
рыжик	-	-	-	-	-	-	-	0,0
подсолнечник на зерно	-	-	-	-	-	0,0	-	0,0
эфирно-масличные культуры (посева текущего года и прошлых лет)	0,0	-	-	-	-	-	-	0,0
лекарственные культуры	-	-	-	-	0,0	-	-	0,0
Картофель	18,5	20,8	32,7	7,9	84,5	82,5	79,6	76,1
Овощные и бахчевые культуры – всего	8,5	5,7	60,0	9,6	14,5	16,1	20,4	23,7
из них:								
овощи открытого грунта – всего	8,5	5,7	60,0	9,6	10,8	10,8	13,7	14,8
в том числе:								
капуста, кроме цветной и брокколи	4,0	2,1	20,0	1,9	4,4	2,4	5,4	2,0
капуста цветная и брокколи	-	0,0	-	4,4	-	0,3	-	0,6
огурцы	-	-	-	-	0,0	0,1	0,0	0,0
помидоры	-	-	-	-	0,1	0,1	0,0	0,0
свекла столовая	1,8	1,6	20,0	1,0	1,4	1,4	1,4	1,7
морковь столовая	2,6	1,8	20,0	4,4	2,5	3,0	2,5	2,8
лук репчатый	0,0	-	-	-	0,6	0,8	1,1	1,9
чеснок	-	-	-	0,0	0,2	0,3	0,6	0,8
кабачки и патиссоны	0,0	0,0	-	0,4	0,4	0,7	0,1	2,0
продовольственные бахчевые культуры	-	-	-	-	0,0	0,0	-	0,0
Кормовые культуры - всего	60,8	65,9	7,3	28,8	0,1	0,7	0,0	-
из них:								
травы однолетние	25,2	1,5	-	-	-	0,1	-	-
травы многолетние	35,0	58,5	-	-	-	0,4	-	-
кормовые культуры на силос (без кукурузы)	-	0,1	-	-	-	0,2	-	-
кукуруза на корм	-	-	-	-	-	0,0	-	-
корнеплодные кормовые культуры, включая свеклу сахарную на корм скоту	0,6	-	7,3	-	0,0	0,0	0,0	-

**Предварительные итоги Всероссийской сельскохозяйственной переписи 2016 года**

**КАМЧАТСКИЙ КРАЙ**

Продолжение

	Хозяйства всех категорий		в том числе			
			сельскохозяйственные организации		крестьянские (фермерские) хозяйства и индивидуальные предприниматели	
	2006	2016	2006	2016	2006	2016
<b>Площади многолетних плодовых насаждений и ягодных культур - всего, га</b>	372,9	220,1	1,4	0,1	0,1	2,8
в том числе:						
семечковые культуры - всего	13,5	14,4	-	-	-	-
из них:						
яблоня	11,7	12,9	-	-	-	-
груша	1,0	0,8	-	-	-	-
косточковые культуры - всего	9,4	12,9	-	-	-	-
из них:						
слива	0,6	1,7	-	-	-	-
вишня	8,5	10,8	-	-	-	-
черешня	0,2	0,1	-	-	-	-
абрикос	0,0	0,0	-	-	-	-
персик	-	0,0	-	-	-	-
орехоплодные культуры	0,0	0,0	-	-	-	-
ягодники – всего <sup>3)</sup>	350,9	192,8	1,4	0,1	0,1	2,8
из них:						
земляника, клубника	140,8	75,3	0,1	-	-	1,9
малина, ежевика	98,3	70,4	0,1	-	-	0,5
Смородина всех видов	68,0	22,1	0,2	0,1	0,1	0,2
крыжовник	19,4	6,7	0,1	-	-	0,0
рябина черноплодная	1,3	0,9	0,0	-	-	-
облепиха	19,8	10,7	0,1	-	-	0,0
<b>Структура площадей многолетних плодовых насаждений и ягодных культур по видам плодово-ягодных насаждений (в процентах от общей площади плодово-ягодных насаждений соответствующей категории хозяйств):</b>						

**Предварительные итоги Всероссийской сельскохозяйственной переписи 2016 года**

**КАМЧАТСКИЙ КРАЙ**

Продолжение

	в том числе							
	в том числе				личные подсобные и другие индивидуальные хозяйства граждан		некоммерческие объединения граждан	
	крестьянские (фермерские) хозяйства		индивидуальные предприниматели					
	2006	2016	2006	2016	2006	2016	2006	2016
<b>Площади многолетних плодовых насаждений и ягодных культур - всего, га</b>	0,1	2,6	-	0,2	120,9	58,1	250,5	159,1
в том числе:								
семечковые культуры - всего	-	-	-	-	5,1	2,5	8,4	11,9
из них:								
яблоня	-	-	-	-	5,0	2,2	6,7	10,7
груша	-	-	-	-	0,1	0,3	0,9	0,5
косточковые культуры - всего	-	-	-	-	5,1	2,3	4,3	10,5
из них:								
слива	-	-	-	-	0,0	0,4	0,6	1,3
вишня	-	-	-	-	4,9	1,8	3,6	8,9
черешня	-	-	-	-	0,2	0,0	0,0	0,0
абрикос	-	-	-	-	0,0	0,0	0,0	0,0
персик	-	-	-	-	-	0,0	-	-
орехоплодные культуры	-	-	-	-	-	0,0	0,0	0,0
ягодники – всего <sup>3)</sup>	0,1	2,6	-	0,2	110,8	53,3	238,6	136,6
из них:								
земляника, клубника	-	1,9	-	-	28,1	20,1	112,6	53,3
малина, ежевика	-	0,5	-	-	22,5	18,5	75,8	51,4
смородина всех видов	0,1	0,0	-	0,2	41,9	9,1	25,8	12,6
крыжовник	-	0,0	-	-	7,1	2,1	12,3	4,5
рябина черноплодная	-	-	-	-	1,3	0,2	0,0	0,7
облепиха	-	0,0	-	-	7,3	2,0	12,3	8,6
<b>Структура площадей многолетних плодовых насаждений и ягодных культур по видам плодово-ягодных насаждений (в процентах от общей площади плодово-ягодных насаждений соответствующей категории хозяйств):</b>								

**Предварительные итоги Всероссийской сельскохозяйственной переписи 2016 года**

**КАМЧАТСКИЙ КРАЙ**

Продолжение

	Хозяйства всех категорий		в том числе			
			сельскохозяйственные организации		крестьянские (фермерские) хозяйства и индивидуальные предприниматели	
	2006	2016	2006	2016	2006	2016
косточковые культуры	2,5	5,8	-	-	-	-
орехоплодные культуры	0,0	0,0	-	-	-	-
ягодники	94,1	87,6	100,0	100,0	100,0	100,0
<b>Площади виноградников, га</b>	0,1	0,0	-	-	-	-
<b>Поголовье сельскохозяйственных животных, голов:</b>						
<b>Крупный рогатый скот</b>	10785	8916	6510	5476	753	1788
Молочный и мясной крупный рогатый скот	10785	8911	6510	5476	753	1788
из него коровы	4355	3753	2595	2311	321	745
Молочный крупный рогатый скот	10679	8746	6510	5476	753	1742
Мясной крупный рогатый скот	106	165	-	-	-	46
<b>Волы</b>	-	5	-	-	-	-
<b>Свиньи</b>	7759	12883	4330	10371	866	1237
<b>Овцы и козы - всего</b>	3609	3025	213	121	1139	1671
Овцы	2256	2476	192	111	1079	1570
Козы	1353	549	21	10	60	101
<b>Птица - всего</b>	347161	250157	289952	201651	1937	10367
Птица сельскохозяйственная - всего	347151	246326	289952	201651	1937	8412
в том числе:						
куры - всего	341315	242202	289952	201645	1534	7139
из них:						
куры-несушки	205346	172212	169540	149356	1078	2537
куры яичных пород	...	216239	...	189275	...	3422
куры мясных и мясо-яичных пород	...	25963	...	12370	...	3717
утки	2485	1925	-	-	208	336
гуси	2735	1288	-	-	142	397
индейки	595	359	-	-	53	72
цесарки	21	552	-	6	-	468

**Предварительные итоги Всероссийской сельскохозяйственной переписи 2016 года**

**КАМЧАТСКИЙ КРАЙ**

Продолжение

	в том числе							
	в том числе				личные подсобные и другие индивидуальные хозяйства граждан		некоммерческие объединения граждан	
	крестьянские (фермерские) хозяйства		индивидуальные предприниматели					
	2006	2016	2006	2016	2006	2016	2006	2016
семечковые культуры	-	-	-	-	4,2	4,3	3,4	7,5
косточковые культуры	-	-	-	-	4,2	4,0	1,7	6,6
орехоплодные культуры	-	-	-	-	-	0,0	0,0	0,0
ягодники	100,0	100,0	-	100,0	91,6	91,7	95,2	85,9
<b>Площади виноградников, га</b>	-	-	-	-	0,0	0,0	0,0	0,0
<b>Поголовье сельскохозяйственных животных, голов:</b>								
<b>Крупный рогатый скот</b>	726	1561	27	227	3476	1646	46	6
Молочный и мясной крупный рогатый скот	726	1561	27	227	3476	1641	46	6
из него коровы	308	648	13	97	1423	694	16	3
Молочный крупный рогатый скот	726	1515	27	227	3384	1522	32	6
Мясной крупный рогатый скот	-	46	-	-	92	119	14	-
<b>Волы</b>	-	-	-	-	-	5	-	-
<b>Свиньи</b>	824	957	42	280	2535	1272	28	3
<b>Овцы и козы - всего</b>	1130	1586	9	85	2182	1213	75	20
Овцы	1071	1485	8	85	985	783	-	12
Козы	59	101	1	-	1197	430	75	8
<b>Птица - всего</b>	1915	6727	22	3640	50730	35066	4542	3073
Птица сельскохозяйственная - всего	1915	6272	22	2140	50720	33305	4542	2958
в том числе:								
куры - всего	1512	5839	22	1300	45840	30666	3989	2752
из них:								
куры-несушки	1068	1849	10	688	31435	18523	3293	1796
куры яичных пород	...	2422	...	1000	...	21734	...	1808
куры мясных и мясо-яичных пород	...	3417	...	300	...	8932	...	944
утки	208	96	-	240	2126	1487	151	102
гуси	142	247	-	150	2228	833	365	58
индейки	53	72	-	-	505	242	37	45
цесарки	-	18	-	450	21	77	-	1

**Предварительные итоги Всероссийской сельскохозяйственной переписи 2016 года**



**КАМЧАТСКИЙ КРАЙ**

Продолжение

	Хозяйства всех категорий		в том числе			
			сельскохозяйственные организации		крестьянские (фермерские) хозяйства и индивидуальные предприниматели	
	2006	2016	2006	2016	2006	2016
Прочие виды птицы - всего	10	3831	-	-	-	1955
перепелки	10	3621	-	-	-	1750
фазаны	-	210	-	-	-	205
Лошади	1601	1222	553	402	118	438
Ослы	-	8	-	-	-	5
Мулы и лошаки	8	-	-	-	-	-
Олени северные	41950	52261	39361	51584	-	11
Олени пятнистые	...	156	-	-	-	-
Кролики домашние	4183	3880	-	65	33	88
<b>Звери пушные (клеточного разведения):</b>						
Нутрии	-	1	-	-	-	1
Пчелы медоносные (семьи), штук	452	120	-	-	60	5
<b>Наличие сельскохозяйственной техники, штук</b>						
Тракторы	1018	996	321	268	162	192
Комбайны:						
зерноуборочные	7	8	4	5	3	3
картофелеуборочные	23	30	12	11	11	19
кормоуборочные	25	25	22	16	3	9
Установки доильные	71	125	34	22	19	38
Автомобили грузовые и грузопассажирские	1924	1336	252	160	76	87
Мотоблоки4)	927	1061	2	-	28	-
Плуги (тракторные)	251	89	48	30	64	59
Косилки	179	114	46	47	49	67
Сеялки	66	53	40	21	26	32

**Предварительные итоги Всероссийской сельскохозяйственной переписи 2016 года**

**КАМЧАТСКИЙ КРАЙ**

Продолжение

	в том числе							
	в том числе				личные подсобные и другие индивидуальные хозяйства граждан		некоммерческие объединения граждан	
	крестьянские (фермерские) хозяйства		индивидуальные предприниматели					
	2006	2016	2006	2016	2006	2016	2006	2016
Прочие виды птицы - всего	-	455	-	1500	-	1761	-	115
перепелки	-	250	-	1500	10	1761	-	110
фазаны	-	205	-	-	-	-	-	5
<b>Лошади</b>	117	321	1	117	927	380	3	2
<b>Ослы</b>	-	-	-	5	-	3	-	-
<b>Мулы и лошаки</b>	-	-	-	-	8	-	-	-
<b>Олени северные</b>	-	11	-	-	2589	666	-	-
<b>Олени пятнистые</b>	-	-	-	-	...	156	-	-
<b>Кролики домашние</b>	33	88	-	-	4072	3367	78	360
<b>Звери пушные (клеточного разведения):</b>								
Нутрии	-	1	-	-	-	-	-	-
<b>Пчелы медоносные (семьи), штук</b>	60	5	-	-	107	89	285	26
<b>Наличие сельскохозяйственной техники, штук:</b>								
Тракторы	160	170	2	22	535	536	x	x
Комбайны:								
зерноуборочные	3	3	-	-	x	x	x	x
картофелеуборочные	11	17	-	2	x	x	x	x
кормоуборочные	3	9	-	-	x	x	x	x
Установки доильные	19	38	-	-	18	65	x	x
Автомобили грузовые и грузопассажирские	74	77	2	10	1596	1089	x	x
Автомобили легковые	-	-	-	-	6954	9670	x	x
Мотоблоки <sup>4)</sup>	27	-	1	-	897	1061	x	x
Плуги (тракторные)	64	50	-	9	x	x	x	x
Косилки	49	58	-	9	x	x	x	x
Сеялки	26	30	-	2	x	x	x	x

**Предварительные итоги Всероссийской сельскохозяйственной переписи 2016 года**

**КАМЧАТСКИЙ КРАЙ**

Продолжение

	Хозяйства всех категорий		в том числе			
			сельскохозяйственные организации		крестьянские (фермерские) хозяйства и индивидуальные предприниматели	
	2006	2016	2006	2016	2006	2016
<b>Обеспеченность сельскохозяйственных организаций (хозяйств) сельскохозяйственной техникой</b>						
Нагрузка пашни на один трактор, га	x	x	87,8	55,4	11,0	13,7
Приходится посевов (посадки) соответствующих культур на один комбайн, га:						
зерноуборочный	x	x	64,0	-	66,1	69,4
картофелеуборочный	x	x	55,3	39,4	27,7	26,3
<b>В среднем на одно хозяйство (объединение):</b>						
численность работников, человек <sup>5)</sup>	x	x	59	34	4	3
общая земельная площадь, га	x	x	160409,30	78246,6	22,3	46,2
площадь сельскохозяйственных угодий, га	x	x	779,50	351,4	22,0	44,1
общая посевная площадь сельскохозяйственных культур <sup>6)</sup>	x	x	594,3	772,9	23,2	39,8
поголовье сельскохозяйственных животных, голов <sup>7)</sup> :						
скот крупный рогатый	x	x	260	365	18	33
из него коровы	x	x	104	178	8	16
свиньи	x	x	255	1482	39	40
птица	x	x	72488	25206	63	236

1) Включая овощи закрытого грунта по личным подсобным и другим индивидуальным хозяйствам граждан и некоммерческим объединениям,

2) За 2006г. капуста всех видов,

3) Включая ягодники в междурядьях сада,

4) Включая мотокультиваторы со сменными орудиями по личным подсобным и другим индивидуальным хозяйствам граждан,

5) В расчете на одну организацию (хозяйство), осуществляющую сельскохозяйственную деятельность в I полугодии,

6) В расчете на одну организацию (хозяйство), имеющую общую посевную площадь,

7) В расчете на одну организацию (хозяйство), имеющую поголовье скота соответствующего вида.

**Предварительные итоги Всероссийской сельскохозяйственной переписи 2016 года**

**КАМЧАТСКИЙ КРАЙ**

Продолжение

	в том числе							
	в том числе				личные подсобные и другие индивидуальные хозяйства граждан		некоммерческие объединения граждан	
	крестьянские (фермерские) хозяйства		индивидуальные предприниматели					
	2006	2016	2006	2016	2006	2016	2006	2016
<b>Обеспеченность сельскохозяйственных организаций (хозяйств) сельскохозяйственной техникой</b>								
Приходится посевов (посадки) соответствующих культур на один комбайн, га:								
зерноуборочный	66,1	60,1	-		x	x	x	x
картофелеуборочный	-	29,1	-	2,1	x	x	x	x
<b>В среднем на одно хозяйство (объединение):</b>								
численность работников, человек <sup>5)</sup>	4	3	2	4	x	x	x	x
общая земельная площадь, га	22,8	46,8	5,4	42,5	0,2	0,1	18,0	16,7
площадь сельскохозяйственных угодий, га	22,5	45,6	5,3	35,5	0,2	0,1	10,0	6,4
общая посевная площадь сельскохозяйственных культур <sup>6)</sup>	-	46,6	-	5,2	-	0,0	-	2,1
поголовье сельскохозяйственных животных, голов <sup>7)</sup> :								
скот крупный рогатый	19	30	9	76	4	6	8	2
из него коровы	9	15	4	32	2	3	4	2
свиньи	41	37	21	56	5	8	7	2
птица	64	177	22	607	16	25	36	38

**Предварительные итоги Всероссийской сельскохозяйственной переписи 2016 года**

**2. ОСНОВНЫЕ ИТОГИ ВСЕРОССИЙСКОЙ СЕЛЬСКОХОЗЯЙСТВЕННОЙ ПЕРЕПИСИ  
ПО СЕЛЬСКОХОЗЯЙСТВЕННЫМ ОРГАНИЗАЦИЯМ**

(на 1 июля 2016 года)

Продолжение

	Сельско- хозяйственные организации	в том числе				
		сельскохозяйственные организации, не относящиеся к субъектам малого предпринимательства	малые предприятия	из них		подсобные сельско- хозяйственные предприятия несельско- хозяйственных организаций
				малые предприятия (без микро- предприятий)	микро- предприятия	
<b>Число организаций - всего, единиц</b>	<b>67</b>	<b>18</b>	<b>36</b>	<b>9</b>	<b>27</b>	<b>13</b>
из них осуществлявшие сельскохозяйственную деятельность в 2015 году	46	15	25	8	17	6
в процентах от общего числа соответствующей категории организаций	68,7	83,3	69,4	88,9	63,0	46,2
осуществлявшие сельскохозяйственную деятельность в I полугодии 2016 года	45	14	25	8	17	6
в процентах от общего числа соответствующей категории организаций	67,2	77,8	69,4	88,9	63,0	46,2
<b>Численность работников, занятых в организациях, человек</b>	<b>1338</b>	<b>939</b>	<b>399</b>	<b>261</b>	<b>138</b>	<b>х</b>
из них занятых в сельскохозяйственном производстве	1288	908	380	242	138	х
в том числе:						
постоянные работники	1176	822	354	235	119	х
временные и сезонные работники	112	86	26	7	19	х
<b>Общая земельная площадь, га</b>	<b>5242524,2</b>	<b>1402394,0</b>	<b>3836238,0</b>	<b>2980406,0</b>	<b>855832,0</b>	<b>3892,2</b>
из нее сельскохозяйственные угодья	23542,0	11647,7	8414,7	3795,8	4618,9	3479,6
в том числе:						
пашня	14834,4	10129,0	4397,7	2388,8	2008,9	307,7
сенокосы	3432,6	569,0	2779,2	336,0	2443,2	84,4
пастбища	2107,8	881,0	1175,8	1071,0	104,8	51,0
многолетние насаждения	68,8	68,7	-	-	-	0,1
залежь	3098,4	-	62,0	-	62,0	3036,4

*Предварительные итоги Всероссийской сельскохозяйственной переписи 2016 года*

	Сельско- хозяйственные организации	в том числе				подсобные сельско- хозяйственные предприятия несельско- хозяйственных организаций
		сельскохозяйственные организации, не относящиеся к субъектам малого предпринимательства	малые предприятия	из них		
				малые предприятия (без микро- предприятий)	микро- предприятия	
Из общей площади сельскохозяйственных угодий фактически используются, га	18961,3	10787,7	7865,9	3309,0	4556,9	307,7
в процентах от общей площади сельскохозяйственных угодий соответствующей категории организаций (хозяйств)	80,5	92,6	93,5	87,2	98,7	8,8
<b>Посевная площадь под урожай 2016 года - всего, га</b>	<b>13912,7</b>	<b>9641,7</b>	<b>3975,1</b>	<b>2029,0</b>	<b>1946,1</b>	<b>295,9</b>
Картофель	433,7	193,0	230,0	218,0	12,0	10,7
Овощные и бахчевые культуры – всего	174,0	84,0	82,8	81,0	1,8	7,2
из них:						
овощи открытого грунта – всего	174,0	84,0	82,8	81,0	1,8	7,2
в том числе:						
капуста, кроме цветной и брокколи	76,1	34,0	38,9	38,5	0,4	3,2
капуста цветная и брокколи	4,5	1,0	3,5	3,5	-	-
свекла столовая	41,8	22,0	17,8	17,0	0,8	2,0
морковь столовая	49,6	25,0	22,6	22,0	0,6	2,0
Кормовые культуры - всего	13305,0	9364,7	3662,3	1730,0	1932,3	278,0
из них:						
травы однолетние	2834,4	2190,4	644,0	455,0	189,0	-
травы многолетние	10076,0	7136,0	2662,0	950,0	1712,0	278,0
кормовые культуры на силос (без кукурузы)	390,3	34,3	356,0	325,0	31,0	-
<b>Структура посевных площадей по видам сельскохозяйственных культур (в процентах от общей посевной площади соответствующей категории хозяйств)</b>						

	Сельско- хозяйственные организации	в том числе					подсобные сельско- хозяйственные предприятия несельско- хозяйственных организаций
		сельскохозяйственные организации, не относящиеся к субъектам малого предпринимательства	малые предприятия	из них			
				малые предприятия (без микро- предприятий)	микро- предприятия		
Картофель	3,1	2,0	5,8	10,7	0,6	3,6	
Овощные и бахчевые культуры – всего	1,3	0,9	2,1	4,0	0,1	2,4	
из них:							
овощи открытого грунта – всего	1,3	0,9	2,1	4,0	0,1	2,4	
в том числе:							
капуста, кроме цветной и брокколи	0,5	0,4	1,0	1,9	0,0	1,1	
капуста цветная и брокколи	0,0	0,0	0,1	0,2	-	-	
свекла столовая	0,3	0,2	0,4	0,8	0,0	0,7	
морковь столовая	0,4	0,3	0,6	1,1	0,0	0,7	
Кормовые культуры - всего	95,6	97,1	92,1	85,3	99,3	94,0	
в том числе:							
травы однолетние	20,4	22,7	16,2	22,4	9,7	-	
травы многолетние	72,4	74,0	67,0	46,8	88,0	94,0	
кормовые культуры на силос (без кукурузы)	2,8	0,4	9,0	16,0	1,6	-	
<b>Площади многолетних плодовых насаждений и ягодных культур - всего, га<sup>1</sup>)</b>	<b>0,1</b>	-	-	-	-	<b>0,1</b>	
в том числе:							
ягодники - всего	0,1	-	-	-	-	0,1	
в том числе:							
смородина всех видов	0,1	-	-	-	-	0,1	
<b>Структура площадей многолетних плодовых насаждений и ягодных культур по видам плодово-ягодных насаждений (в процентах от общей площади плодово-ягодных насаждений соответствующей категории хозяйств)</b>							

	Сельско- хозяйственные организации	в том числе				подсобные сельско- хозяйственные предприятия несельско- хозяйственных организаций
		сельскохозяйственные организации, не относящиеся к субъектам малого предпринимательства	малые предприятия	из них		
				малые предприятия (без микро- предприятий)	микро- предприятия	
ягодники	100,0	-	-	-	-	100,0
<b>Поголовье сельскохозяйственных животных, голов:</b>						
<b>Крупный рогатый скот</b>	<b>5476</b>	<b>4132</b>	<b>1273</b>	<b>754</b>	<b>519</b>	<b>71</b>
<b>Молочный и мясной крупный рогатый скот</b>	<b>5476</b>	<b>4132</b>	<b>1273</b>	<b>754</b>	<b>519</b>	<b>71</b>
в том числе						
взрослое поголовье	2405	1813	567	369	198	25
из него коровы	2311	1729	559	369	190	23
молодняк (кроме телят до 1 года)	2324	1848	439	240	199	37
телята (до 1 года)	747	471	267	145	122	9
<b>Молочный крупный рогатый скот</b>	<b>5476</b>	<b>4132</b>	<b>1273</b>	<b>754</b>	<b>519</b>	<b>71</b>
в том числе:						
взрослое поголовье	2405	1813	567	369	198	25
из него коровы	2311	1729	559	369	190	23
молодняк (кроме телят до 1 года)	2324	1848	439	240	199	37
из него нетели	389	324	61	19	42	4
телята (до 1 года)	747	471	267	145	122	9
<b>Свиньи</b>	<b>10371</b>	<b>-</b>	<b>10311</b>	<b>7665</b>	<b>2646</b>	<b>60</b>
в том числе:						
взрослое поголовье	1289	-	1278	736	542	11
в том числе основного стада	1201	-	1193	652	541	8
из него свиноматки основные	758	-	753	630	123	5
молодняк	9082	-	9033	6929	2104	49
из него:						
молодняк старше 4 месяцев на откорме	4610	-	4573	4519	54	37
поросята до 4 месяцев	2462	-	2450	2410	40	12



	Сельско- хозяйственные организации	в том числе				подсобные сельско- хозяйственные предприятия несельско- хозяйственных организаций
		сельскохозяйственные организации, не относящиеся к субъектам малого предпринимательства	малые предприятия	из них		
				малые предприятия (без микро- предприятий)	микро- предприятия	
<b>Овцы и козы - всего</b>	<b>121</b>	-	<b>92</b>	-	<b>92</b>	<b>29</b>
<b>Овцы</b>	<b>111</b>	-	<b>82</b>	-	<b>82</b>	<b>29</b>
в том числе:						
взрослое поголовье	59	-	50	-	50	9
из него овцематки и ярки старше 1 года	44	-	37	-	37	7
молодняк	52	-	32	-	32	20
<b>Козы</b>	<b>10</b>	-	<b>10</b>	-	<b>10</b>	-
в том числе:						
взрослое поголовье	10	-	10	-	10	-
из него козوماتки и козочки старше 1 года	10	-	10	-	10	-
<b>Птица - всего</b>	<b>201651</b>	<b>189118</b>	<b>12457</b>	-	<b>12457</b>	<b>76</b>
<b>Птица сельскохозяйственная - всего</b>	<b>201651</b>	<b>189118</b>	<b>12457</b>	-	<b>12457</b>	<b>76</b>
в том числе:						
<b>куры - всего</b>	<b>201645</b>	<b>189118</b>	<b>12451</b>	-	<b>12451</b>	<b>76</b>
из них:						
куры-несушки	149356	149077	227	-	227	52
петухи	58	-	54	-	54	4
молодняк кур (всех возрастов)	52231	40041	12170	-	12170	20
<b>куры яичных пород</b>	<b>189275</b>	<b>189118</b>	<b>81</b>	-	<b>81</b>	<b>76</b>
из них:						
куры-несушки	149206	149077	77	-	77	52
из них промышленного стада	149089	149077	12	-	12	-
петухи	8	-	4	-	4	4
молодняк кур (всех возрастов)	40061	40041	-	-	-	20
<b>куры мясных и мясо-яичных пород</b>	<b>12370</b>	-	<b>12370</b>	-	<b>12370</b>	-
из них:						
куры-несушки	150	-	150	-	150	-

**КАМЧАТСКИЙ КРАЙ**

Продолжение

	Сельско- хозяйственные организации	в том числе				подсобные сельско- хозяйственные предприятия несельско- хозяйственных организаций
		сельскохозяйственные организации, не относящиеся к субъектам малого предпринимательства	малые предприятия	из них		
				малые предприятия (без микро- предприятий)	микро- предприятия	
молодняк кур (всех возрастов)	12170	-	12170	-	12170	-
из них бройлеры	12170	-	12170	-	12170	-
<b>цесарки</b>	<b>6</b>	-	<b>6</b>	-	<b>6</b>	-
<b>Лошади</b>	<b>402</b>	<b>259</b>	<b>143</b>	<b>52</b>	<b>91</b>	-
в том числе:						
взрослое поголовье	248	158	90	30	60	-
из него кобылы	129	80	49	19	30	-
молодняк	154	101	53	22	31	-
<b>Олени северные</b>	<b>51584</b>	<b>20498</b>	<b>31086</b>	<b>24561</b>	<b>6525</b>	-
в том числе:						
взрослое поголовье	26899	9322	17577	13688	3889	-
молодняк (всех возрастов)	24685	11176	13509	10873	2636	-
из общего поголовья оленей - ездовые олени	207	95	112	106	6	-
<b>Кролики домашние</b>	<b>65</b>	-	<b>65</b>	-	<b>65</b>	-
<b>Наличие сельскохозяйственной техники, штук:</b>						
тракторы	268	145	86	39	47	37
комбайны:						
зерноуборочные	5	2	-	-	-	3
картофелеуборочные	11	6	5	5	-	-
кормоуборочные	16	12	4	2	2	-
установки доильные	22	17	4	3	1	1
автомобили грузовые	160	104	43	29	14	13
плуги	30	20	9	4	5	1
косилки	47	24	16	6	10	7
сеялки	21	12	9	6	3	-

*Предварительные итоги Всероссийской сельскохозяйственной переписи 2016 года*

	Сельско- хозяйственные организации	в том числе				подсобные сельско- хозяйственные предприятия несельско- хозяйственных организаций
		сельскохозяйственные организации, не относящиеся к субъектам малого предпринимательства	малые предприятия	из них		
				малые предприятия (без микро- предприятий)	микро- предприятия	
<b>В среднем на одну организацию:</b>						
численность работников, человек <sup>2)</sup>	34	67	16	33	8	X
общая земельная площадь, га	78246,6	77910,8	106562,2	331156,2	31697,5	299,4
площадь сельскохозяйственных угодий, га	351,4	647,1	233,7	421,8	171,1	267,7
общая посевная площадь сельскохозяйственных культур под урожаем 2016 года, га <sup>3)</sup>	772,9	1607,0	567,9	676,3	486,5	59,2
поголовье сельскохозяйственных животных, голов <sup>4)</sup> :						
скот крупный рогатый	365	590	255	754	130	24
из него коровы	178	288	112	369	48	12
свиньи	1482	-	2062	7665	662	30
птица	25206	189118	2076	-	2076	76

1) Включая ягодники в междурядьях сада.

2) В расчете на одну организацию, осуществляющую сельскохозяйственную деятельность в 2016 году.

3) В расчете на одну организацию, имеющую общую посевную площадь.

4) В расчете на одну организацию, имеющую поголовье скота соответствующего вида.

**3. ОСНОВНЫЕ ИТОГИ ВСЕРОССИЙСКОЙ СЕЛЬСКОХОЗЯЙСТВЕННОЙ ПЕРЕПИСИ ПО КРЕСТЬЯНСКИМ (ФЕРМЕРСКИМ) ХОЗЯЙСТВАМ И ИНДИВИДУАЛЬНЫМ ПРЕДПРИНИМАТЕЛЯМ**

(на 1 июля 2016 года)

Продолжение

	Крестьянские (фермерские) хозяйства и индивидуальные предприниматели	в том числе			
		крестьянские (фермерские) хозяйства	из них		индивидуальные предприниматели
			юридические лица	главы крестьянских (фермерских) хозяйств	
<b>Число хозяйств - всего, единиц</b>	<b>166</b>	<b>141</b>	<b>3</b>	<b>138</b>	<b>25</b>
из них осуществлявшие сельскохозяйственную деятельность в 2015 году	129	109	1	108	20
в процентах от общего числа соответствующей категории хозяйств	77,7	77,3	33,3	78,3	80,0
осуществлявшие сельскохозяйственную деятельность в I полугодии 2016 года	140	119	1	118	21
в процентах от общего числа соответствующей категории хозяйств	84,3	84,4	33,3	85,5	84,0
<b>Численность работников, занятых в хозяйствах, человек</b>	<b>399</b>	<b>324</b>	<b>4</b>	<b>320</b>	<b>75</b>
из них занятых в сельскохозяйственном производстве	393	324	4	320	69
в том числе:					
члены КФХ (включая главу хозяйства), индивидуальный предприниматель	168	149	2	147	19
члены семьи Главы хозяйства, не зарегистрированные как члены крестьянского (фермерского) хозяйства, помогающие члены семьи индивидуального предпринимателя	115	93	2	91	22
наемные работники, занятые на постоянной основе	30	27	-	27	3
временные и/или сезонные работники	80	55	-	55	25

*Предварительные итоги Всероссийской сельскохозяйственной переписи 2016 года*

**КАМЧАТСКИЙ КРАЙ**

Продолжение

	Крестьянские (фермерские) хозяйства и индивидуальные предприниматели	в том числе			
		крестьянские (фермерские) хозяйства	из них		индивидуальные предприниматели
			юридические лица	главы крестьянских (фермерских) хозяйств	
<b>Общая земельная площадь, га</b>	<b>7661,8</b>	<b>6599,2</b>	<b>113,0</b>	<b>6486,2</b>	<b>1062,6</b>
из нее сельскохозяйственные угодья	7313,5	6425,9	100,0	6325,9	887,6
в том числе:					
пашня	2637,9	2583,6	79,0	2504,6	54,3
сенокосы	3315,9	2939,1	-	2939,1	376,8
пастбища	1210,7	854,9	-	854,9	355,8
многолетние насаждения	5,8	5,6	-	5,6	0,2
залежь	143,2	42,7	21,0	21,7	100,5
Из общей площади сельскохозяйственных угодий фактически используются, га	4539,3	3778,5	79,0	3699,5	760,9
в процентах от общей площади сельскохозяйственных угодий соответствующей категории хозяйств	62,1	58,8	79,0	58,5	85,7
<b>Посевная площадь под урожай 2016 г, - всего, га</b>	<b>2428,3</b>	<b>2376,1</b>	<b>64,0</b>	<b>2312,1</b>	<b>52,1</b>
в том числе:					
Зерновые и зернобобовые культуры - всего	208,2	180,2	-	180,2	28,1
из них:					
ячмень	85,0	85,0	-	85,0	-
овес	123,2	95,2	-	95,2	28,1
Картофель	499,1	495,0	0,3	494,8	4,1
Овощные и бахчевые культуры – всего	140,9	135,9	0,8	135,2	5,0
из них:					
овощи открытого грунта – всего	140,9	135,9	0,8	135,2	5,0
в том числе:					
капуста, кроме цветной и брокколи	50,9	49,9	0,3	49,6	1,0
капуста цветная и брокколи	1,0	0,7	-	0,7	0,3
свекла столовая	38,1	37,6	0,3	37,4	0,5

*Предварительные итоги Всероссийской сельскохозяйственной переписи 2016 года*

**КАМЧАТСКИЙ КРАЙ**

Продолжение

	Крестьянские (фермерские) хозяйства и индивидуальные предприниматели	в том числе			
		крестьянские (фермерские) хозяйства	из них		индивидуальные предприниматели
			юридические лица	главы крестьянских (фермерских) хозяйств	
морковь столовая	45,7	43,5	0,3	43,2	2,3
чеснок	0,0	-	-	-	0,0
кабачки, патиссоны	0,5	0,3	-	0,3	0,2
Кормовые культуры - всего	1580,1	1565,1	63,0	1502,1	15,0
из них:					
травы однолетние	35,0	35,0	-	35,0	-
травы многолетние	1391,2	1391,2	63,0	1328,2	-
кормовые культуры на силос (без кукурузы)	1,3	1,3	-	1,3	-
<b>Структура посевных площадей по видам сельскохозяйственных культур (в процентах от общей посевной площади соответствующей категории хозяйств)</b>					
Зерновые и зернобобовые культуры - всего	8,6	7,6	-	7,8	53,8
из них:					
ячмень	3,5	3,6	-	3,7	-
овес	5,1	4,0	-	4,1	53,8
Картофель	20,6	20,8	0,4	21,4	7,9
Овощные и бахчевые культуры – всего	5,8	5,7	1,2	5,8	9,6
из них:					
овощи открытого грунта – всего	5,8	5,7	1,2	5,8	9,6
в том числе:					
капуста, кроме цветной и брокколи	2,1	2,1	0,4	2,1	1,9
капуста цветная и брокколи	0,0	0,0	-	0,0	0,6
свекла столовая	1,6	1,6	0,4	1,6	1,0
морковь столовая	1,9	1,8	0,4	1,9	4,4
чеснок	0,0	-	-	-	0,0

*Предварительные итоги Всероссийской сельскохозяйственной переписи 2016 года*

**КАМЧАТСКИЙ КРАЙ**

Продолжение

	Крестьянские (фермерские) хозяйства и индивидуальные предприниматели	в том числе			
		крестьянские (фермерские) хозяйства	из них		индивидуальные предприниматели
			юридические лица	главы крестьянских (фермерских) хозяйств	
кабачки, патиссоны	0,0	0,0	-	0,0	0,4
Кормовые культуры - всего	65,1	65,9	98,4	65,0	28,8
из них:					
травы однолетние	1,4	1,5	-	1,5	-
травы многолетние	57,3	58,5	98,4	57,4	-
кормовые культуры на силос (без кукурузы)	0,1	0,1	-	0,1	-
<b>Площади многолетних плодовых насаждений и ягодных культур - всего, га<sup>1</sup></b>	<b>2,8</b>	<b>2,6</b>	<b>-</b>	<b>2,6</b>	<b>0,2</b>
в том числе:					
ягодники - всего	2,8	2,6	-	2,6	0,2
из них:					
земляника	1,9	1,9	-	1,9	-
малина, ежевика	0,5	0,5	-	0,5	-
смородина всех видов	0,2	0,0	-	0,0	0,2
крыжовник	0,0	0,0	-	0,0	-
облепиха	0,0	0,0	-	0,0	-
<b>Структура площадей многолетних плодовых насаждений и ягодных культур по видам плодово-ягодных насаждений (в процентах от общей площади плодово- ягодных насаждений соответствующей категории хозяйств)</b>					
ягодники	100,0	100,0	-	100,0	100,0
<b>Поголовье сельскохозяйственных животных, голов:</b>					
<b>Крупный рогатый скот</b>	<b>1788</b>	<b>1561</b>	<b>5</b>	<b>1556</b>	<b>227</b>

*Предварительные итоги Всероссийской сельскохозяйственной переписи 2016 года*

**КАМЧАТСКИЙ КРАЙ**

Продолжение

	Крестьянские (фермерские) хозяйства и индивидуальные предприниматели	в том числе			
		крестьянские (фермерские) хозяйства	из них		индивидуальные предприниматели
			юридические лица	главы крестьянских (фермерских) хозяйств	
<b>Молочный и мясной крупный рогатый скот</b>	<b>1788</b>	<b>1561</b>	<b>5</b>	<b>1556</b>	<b>227</b>
в том числе:					
взрослое поголовье	995	872	5	867	123
из него коровы	745	648	4	644	97
молодняк (кроме телят до 1 года)	298	273	-	273	25
телята (до 1 года)	495	416	-	416	79
<b>Молочный крупный рогатый скот</b>	<b>1742</b>	<b>1515</b>	<b>5</b>	<b>1510</b>	<b>227</b>
в том числе:					
взрослое поголовье	988	865	5	860	123
из него коровы	745	648	4	644	97
молодняк (кроме телят до 1 года)	265	240	-	240	25
из него нетели	70	54	-	54	16
телята (до 1 года)	489	410	-	410	79
<b>Мясной крупный рогатый скот</b>	<b>46</b>	<b>46</b>	<b>-</b>	<b>46</b>	<b>-</b>
в том числе:					
взрослое поголовье	7	7	-	7	-
молодняк (кроме телят до 1 года)	33	33	-	33	-
телята (до 1 года)	6	6	-	6	-
<b>Свины</b>	<b>1237</b>	<b>957</b>	<b>18</b>	<b>939</b>	<b>280</b>
в том числе:					
взрослое поголовье	775	712	3	709	63
в том числе основного стада	260	197	2	195	63
из него свиноматки основные	125	75	2	73	50
молодняк	462	245	15	230	217
из него:					
молодняк старше 4 месяцев на откорме	183	123	12	111	60

*Предварительные итоги Всероссийской сельскохозяйственной переписи 2016 года*



**КАМЧАТСКИЙ КРАЙ**

Продолжение

	Крестьянские (фермерские) хозяйства и индивидуальные предприниматели	в том числе			
		крестьянские (фермерские) хозяйства	из них		индивидуальные предприниматели
			юридические лица	главы крестьянских (фермерских) хозяйств	
поросята до 4 месяцев	223	73	3	70	150
<b>Овцы и козы - всего</b>	<b>1671</b>	<b>1586</b>	-	<b>1586</b>	<b>85</b>
<b>Овцы</b>	<b>1570</b>	<b>1485</b>	-	<b>1485</b>	<b>85</b>
в том числе:					
взрослое поголовье	953	903	-	903	50
из него овцематки и ярки старше 1 года	670	622	-	622	48
молодняк	617	582	-	582	35
<b>Козы</b>	<b>101</b>	<b>101</b>	-	<b>101</b>	-
в том числе:					
взрослое поголовье	81	81	-	81	-
из него козوماتки и козочки старше 1 года	65	65	-	65	-
молодняк	20	20	-	20	-
<b>Птица - всего</b>	<b>10367</b>	<b>6727</b>	-	<b>6727</b>	<b>3640</b>
<b>Птица сельскохозяйственная - всего</b>	<b>8412</b>	<b>6272</b>	-	<b>6272</b>	<b>2140</b>
в том числе:					
<b>куры - всего</b>	<b>7139</b>	<b>5839</b>	-	<b>5839</b>	<b>1300</b>
из них:					
куры-несушки	2537	1849	-	1849	688
петухи	116	84	-	84	32
молодняк кур (всех возрастов)	4486	3906	-	3906	580
<b>куры яичных пород</b>	<b>3422</b>	<b>2422</b>	-	<b>2422</b>	<b>1000</b>
из них:					
куры-несушки	2418	1730	-	1730	688
из них промышленного стада	208	10	-	10	198
петухи	114	82	-	82	32
молодняк кур (всех возрастов)	890	610	-	610	280
<b>куры мясных и мясо-яичных пород</b>	<b>3717</b>	<b>3417</b>	-	<b>3417</b>	<b>300</b>

*Предварительные итоги Всероссийской сельскохозяйственной переписи 2016 года*

**КАМЧАТСКИЙ КРАЙ**

Продолжение

	Крестьянские (фермерские) хозяйства и индивидуальные предприниматели	в том числе			
		крестьянские (фермерские) хозяйства	из них		индивидуальные предприниматели
			юридические лица	главы крестьянских (фермерских) хозяйств	
из них:					
куры-несушки	119	119	-	119	-
петухи	2	2	-	2	-
молодняк кур (всех возрастов)	3596	3296	-	3296	300
из них бройлеры	3496	3196	-	3196	300
<b>утки</b>	<b>336</b>	<b>96</b>	-	<b>96</b>	<b>240</b>
<b>гуси</b>	<b>397</b>	<b>247</b>	-	<b>247</b>	<b>150</b>
<b>индейки</b>	<b>72</b>	<b>72</b>	-	<b>72</b>	-
<b>цесарки</b>	<b>468</b>	<b>18</b>	-	<b>18</b>	<b>450</b>
<b>Прочие виды птицы - всего</b>	<b>1955</b>	<b>455</b>	-	<b>455</b>	<b>1500</b>
перепелки	1750	250	-	250	1500
фазаны	205	205	-	205	-
<b>Лошади</b>	<b>438</b>	<b>321</b>	<b>2</b>	<b>319</b>	<b>117</b>
в том числе:					
взрослое поголовье	339	253	2	251	86
из него кобылы	161	114	1	113	47
молодняк	99	68	-	68	31
<b>Ослы</b>	<b>5</b>	-	-	-	<b>5</b>
<b>Олени северные</b>	<b>11</b>	<b>11</b>	-	<b>11</b>	-
в том числе:					
взрослое поголовье	7	7	-	7	-
молодняк (всех возрастов)	4	4	-	4	-
<b>Кролики домашние</b>	<b>88</b>	<b>88</b>	-	<b>88</b>	-
<b>Звери пушные (клеточного разведения):</b>					
Нутрии	1	1	-	1	-
<b>Пчелы медоносные (семьи), штук</b>	<b>5</b>	<b>5</b>	-	<b>5</b>	-

*Предварительные итоги Всероссийской сельскохозяйственной переписи 2016 года*

**КАМЧАТСКИЙ КРАЙ**

Продолжение

	Крестьянские (фермерские) хозяйства и индивидуальные предприниматели	в том числе			
		крестьянские (фермерские) хозяйства	из них		индивидуальные предприниматели
			юридические лица	главы крестьянских (фермерских) хозяйств	
<b>Наличие сельскохозяйственной техники, штук:</b>					
Тракторы	192	170	-	170	22
Комбайны:					
зерноуборочные	3	3	-	3	-
картофелеуборочные	19	17	-	17	2
кормоуборочные	9	9	-	9	-
Установки доильные	38	38	-	38	-
Автомобили грузовые	87	77	-	77	10
Косилки	67	58	1	57	9
Сеялки	32	30	-	30	2
<b>В среднем на одно хозяйство:</b>					
численность работников, человек <sup>2)</sup>	3	3	4	3	4
общая земельная площадь, га	46,2	46,8	37,7	47,0	42,5
площадь сельскохозяйственных угодий, га	44,1	45,6	33,3	45,8	35,5
общая посевная площадь сельскохозяйственных культур под урожай 2016 г, га <sup>3)</sup>	39,8	46,6	64,0	46,2	5,2
поголовье сельскохозяйственных животных, голов <sup>4)</sup> :					
скот крупный рогатый	33	30	5	31	76
из него коровы	16	15	4	15	32
свиньи	40	37	18	38	56
птица	236	177	-	177	607

1) Включая ягодники в междурядьях сада.

2) В расчете на одно хозяйство, осуществляющее сельскохозяйственную деятельность в 2016 году.

3) В расчете на одно хозяйство, имеющее общую посевную площадь.

4) В расчете на одно хозяйство, имеющее поголовье скота соответствующего вида.

**Предварительные итоги Всероссийской сельскохозяйственной переписи 2016 года**

**4. ОСНОВНЫЕ ИТОГИ ВСЕРОССИЙСКОЙ СЕЛЬСКОХОЗЯЙСТВЕННОЙ ПЕРЕПИСИ ПО ЛИЧНЫМ ПОДСОБНЫМ И ДРУГИМ ИНДИВИДУАЛЬНЫМ ХОЗЯЙСТВАМ ГРАЖДАН**

(на 1 июля 2016 года)

Продолжение

	Личные подсобные и другие индивидуальные хозяйства граждан	в том числе хозяйства				Личные подсобные хозяйства в % от личных подсобных и других индивидуальных хозяйств граждан
		личные подсобные	граждан, имеющих земельные участки для индивидуального жилищного строительства	граждан, имеющих земельные участки (садовые, огородные, дачные и другие), не входящих в некоммерческие объединения	граждан, не имеющих земель, но имеющих сельскохозяйственных животных	
<b>Число хозяйств - всего, единиц</b>	<b>25085</b>	<b>23650</b>	<b>1007</b>	<b>412</b>	<b>16</b>	<b>94,3</b>
из них производившие сельскохозяйственную продукцию в I полугодии 2016 г.	16405	15844	365	189	7	96,6
в процентах от общего числа соответствующей категории хозяйств	65,4	67,0	36,2	45,9	43,8	x
<b>Число хозяйств с заброшенными земельными участками (пустующими домами),</b>	<b>4740</b>	<b>4509</b>	<b>85</b>	<b>146</b>	<b>-</b>	<b>95,1</b>
в процентах от общего числа соответствующей категории хозяйств	18,9	19,1	8,4	35,4	-	x
<b>Общая земельная площадь, га</b>	<b>3693,7</b>	<b>3531,1</b>	<b>137,3</b>	<b>25,3</b>	<b>-</b>	<b>95,6</b>
из нее сельскохозяйственные угодья	3003,7	2873,8	109,5	20,5	-	95,7
в том числе:						
пашня	853,1	830,3	16,7	6,2	-	97,3
сенокосы	227,8	227,8	-	-	-	100,0
пастбища	90,0	89,4	0,5	0,1	-	99,3
многолетние насаждения	58,9	56,4	1,9	0,6	-	95,7
залежь	1774,0	1670,0	90,4	13,6	-	94,1

**КАМЧАТСКИЙ КРАЙ**

Продолжение

	Личные подсобные и другие индивидуальные хозяйства граждан	в том числе хозяйства				Личные подсобные хозяйства в % от личных подсобных и других индивидуальных хозяйств граждан
		личные подсобные	граждан, имеющих земельные участки для индивидуального жилищного строительства	граждан, имеющих земельные участки (садовые, огородные, дачные и другие), не входящих в некоммерческие объединения	граждан, не имеющих земель, но имеющих сельскохозяйственных животных	
Из общей площади сельскохозяйственных угодий фактически используются, га	1229,7	1203,8	19,1	6,9	-	97,9
в процентах от общей площади сельскохозяйственных угодий соответствующей категории хозяйств	40,9	41,9	17,5	33,5	-	x
<b>Посевная площадь под урожай 2016 г. - всего, га</b>	<b>665,1</b>	<b>643,3</b>	<b>16,1</b>	<b>5,6</b>	-	<b>96,7</b>
в том числе:						
Зерновые и зернобобовые культуры - всего	4,4	4,4	-	-	-	100,0
Технические культуры - всего	0,0	0,0	-	-	-	100,0
из них:						
подсолнечник на зерно	0,0	0,0	-	-	-	100,0
Картофель	548,9	530,0	14,0	4,8	-	96,6
Овощные и бахчевые культуры - всего	107,4	104,6	2,1	0,8	-	97,4
из них:						
овощи открытого грунта - всего	71,8	70,0	1,3	0,4	-	97,6
в том числе:						
капуста, кроме цветной и брокколи	15,7	15,4	0,3	0,1	-	97,7
капуста цветная и брокколи	1,7	1,6	0,0	0,0	-	97,5
огурцы	0,4	0,4	0,0	-	-	99,0
помидоры	0,8	0,8	0,0	-	-	99,4
свекла столовая	9,4	9,1	0,2	0,0	-	97,6

**Предварительные итоги Всероссийской сельскохозяйственной переписи 2016 года**

**КАМЧАТСКИЙ КРАЙ**

Продолжение

	Личные подсобные и другие индивидуальные хозяйства граждан	в том числе хозяйства				Личные подсобные хозяйства в % от личных подсобных и других индивидуальных хозяйств граждан
		личные подсобные	граждан, имеющих земельные участки для индивидуального жилищного строительства	граждан, имеющих земельные участки (садовые, огородные, дачные и другие), не входящих в некоммерческие объединения	граждан, не имеющих земель, но имеющих сельскохозяйственных животных	
морковь столовая	20,1	19,7	0,3	0,1	-	98,3
лук репчатый	5,2	5,1	0,1	0,0	-	97,7
чеснок	2,2	2,1	0,0	0,0	-	98,4
кабачки, патиссоны	4,8	4,7	0,1	0,0	-	97,6
овощи закрытого грунта - всего	34,8	33,7	0,7	0,4	-	96,8
из них:						
огурцы	15,5	15,0	0,3	0,2	-	96,9
помидоры	16,0	15,5	0,3	0,2	-	96,9
продовольственные бахчевые культуры-всего	0,0	0,0	0,0	-	-	98,3
Кормовые культуры - всего	4,4	4,4	-	-	-	100,0
из них:						
травы однолетние	0,4	0,4	-	-	-	100,0
травы многолетние	2,8	2,8	-	-	-	100,0
кукуруза на корм	0,0	0,0	-	-	-	100,0
корнеплодные кормовые культуры, включая свеклу сахарную на корм скоту	0,1	0,1	-	-	-	100,0
<b>Структура посевных площадей по видам сельскохозяйственных культур</b> (в процентах от общей посевной площади соответствующей категории хозяйств)						
Зерновые и зернобобовые культуры - всего	0,7	0,7	-	-	-	103,4

**КАМЧАТСКИЙ КРАЙ**

Продолжение

	Личные подсобные и другие индивидуальные хозяйства граждан	в том числе хозяйства				Личные подсобные хозяйства в % от личных подсобных и других индивидуальных хозяйств граждан
		личные подсобные	граждан, имеющих земельные участки для индивидуального жилищного строительства	граждан, имеющих земельные участки (садовые, огородные, дачные и другие), не входящих в некоммерческие объединения	граждан, не имеющих земель, но имеющих сельскохозяйственных животных	
Технические культуры - всего	0,0	0,0	-	-	-	103,4
из них:						
подсолнечник на зерно	0,0	0,0	-	-	-	103,4
Картофель	82,5	82,4	87,0	86,5	-	99,8
Овощные и бахчевые культуры - всего	16,1	16,3	13,0	13,5	-	100,6
из них:						
овощи открытого грунта - всего	10,8	10,9	8,3	6,8	-	100,9
в том числе:						
капуста, кроме цветной и брокколи	2,4	2,4	1,7	1,7	-	101,0
капуста цветная и брокколи	0,3	0,3	0,2	0,1	-	100,8
огурцы	0,1	0,1	0,0	-	-	102,4
помидоры	0,1	0,1	0,0	-	-	102,7
свекла столовая	1,4	1,4	1,1	0,8	-	100,9
морковь столовая	3,0	3,1	1,6	1,4	-	101,7
лук репчатый	0,8	0,8	0,6	0,5	-	101,0
чеснок	0,3	0,3	0,2	0,1	-	101,7
кабачки, патиссоны	0,7	0,7	0,6	0,3	-	100,9
овощи закрытого грунта - всего	5,2	5,2	4,5	6,5	-	100,1
из них:						
огурцы	2,3	2,3	2,0	2,8	-	100,2
помидоры	2,4	2,4	2,1	2,9	-	100,1
продовольственные бахчевые культуры-всего	0,0	0,0	0,0	-	-	101,6

**Предварительные итоги Всероссийской сельскохозяйственной переписи 2016 года**

**КАМЧАТСКИЙ КРАЙ**

Продолжение

	Личные подсобные и другие индивидуальные хозяйства граждан	в том числе хозяйства				Личные подсобные хозяйства в % от личных подсобных и других индивидуальных хозяйств граждан
		личные подсобные	граждан, имеющих земельные участки для индивидуального жилищного строительства	граждан, имеющих земельные участки (садовые, огородные, дачные и другие), не входящих в некоммерческие объединения	граждан, не имеющих земель, но имеющих сельскохозяйственных животных	
Кормовые культуры - всего	0,7	0,7	-	-	-	103,4
из них:						
травы однолетние	0,1	0,1	-	-	-	103,4
травы многолетние	0,4	0,4	-	-	-	103,4
кукуруза на корм	0,0	0,0	-	-	-	103,4
корнеплодные кормовые культуры, включая свеклу сахарную на корм скоту	0,0	0,0	-	-	-	103,4
<b>Площади многолетних плодовых насаждений и ягодных культур - всего, га</b>	<b>58,1</b>	<b>55,7</b>	<b>1,9</b>	<b>0,6</b>	-	<b>95,7</b>
в том числе:						
семечковые культуры - всего	2,5	2,5	0,0	0,0	-	98,8
из них:						
яблоня	2,2	2,2	0,0	0,0	-	98,9
груша	0,3	0,3	0,0	0,0	-	97,8
косточковые культуры - всего	2,3	2,3	0,1	0,0	-	97,7
из них:						
слива	0,4	0,4	0,0	-	-	99,6
вишня	1,8	1,8	0,0	0,0	-	97,8
черешня	0,0	0,0	-	-	-	100,0
абрикос	0,0	0,0	-	-	-	100,0
персик	0,0	0,0	-	-	-	100,0
алыча	0,0	0,0	0,0	-	-	90,5

*Предварительные итоги Всероссийской сельскохозяйственной переписи 2016 года*



**КАМЧАТСКИЙ КРАЙ**

Продолжение

	Личные подсобные и другие индивидуальные хозяйства граждан	в том числе хозяйства				Личные подсобные хозяйства в % от личных подсобных и других индивидуальных хозяйств граждан
		личные подсобные	граждан, имеющих земельные участки для индивидуального жилищного строительства	граждан, имеющих земельные участки (садовые, огородные, дачные и другие), не входящих в некоммерческие объединения	граждан, не имеющих земель, но имеющих сельскохозяйственных животных	
орехоплодные культуры - всего	0,0	0,0	-	-	-	100,0
из них:						
фундук	0,0	0,0	-	-	-	100,0
ягодники - всего	53,3	50,9	1,8	0,6	-	95,5
из них:						
земляника	20,1	19,0	0,9	0,2	-	94,5
малина, ежевика	18,5	17,9	0,5	0,1	-	96,8
смородина всех видов	9,1	8,6	0,3	0,2	-	94,5
крыжовник	2,1	2,1	0,1	0,0	-	95,5
рябина черноплодная	0,2	0,2	0,0	-	-	92,4
облепиха	2,0	2,0	0,0	0,0	-	98,0
<b>Структура площадей многолетних плодовых насаждений и ягодных культур по видам плодово-ягодных насаждений</b> (в процентах от общей площади плодово-ягодных насаждений соответствующей категории хозяйств)						
семечковые культуры	4,3	4,4	1,4	0,4	-	103,2
косточковые культуры	4,0	4,1	2,7	0,5	-	102,0
орехоплодные культуры	0,0	0,0	-	-	-	104,5
ягодники	91,7	91,5	95,8	99,2	-	99,8
<b>Площади виноградников - всего, га</b>	<b>0,0</b>	<b>0,0</b>	<b>0,0</b>	-	-	<b>76,3</b>

*Предварительные итоги Всероссийской сельскохозяйственной переписи 2016 года*

**КАМЧАТСКИЙ КРАЙ**

Продолжение

	Личные подсобные и другие индивидуальные хозяйства граждан	в том числе хозяйства				Личные подсобные хозяйства в % от личных подсобных и других индивидуальных хозяйств граждан
		личные подсобные	граждан, имеющих земельные участки для индивидуального жилищного строительства	граждан, имеющих земельные участки (садовые, огородные, дачные и другие), не входящих в некоммерческие объединения	граждан, не имеющих земель, но имеющих сельскохозяйственных животных	
<b>Поголовье сельскохозяйственных животных, голов:</b>						
<b>Крупный рогатый скот</b>	<b>1646</b>	<b>1595</b>	<b>33</b>	<b>8</b>	<b>10</b>	<b>96,9</b>
<b>Молочный и мясной крупный рогатый скот</b>	<b>1641</b>	<b>1590</b>	<b>33</b>	<b>8</b>	<b>10</b>	<b>96,9</b>
в том числе:						
взрослое поголовье	790	769	10	6	5	97,3
из него коровы	694	673	10	6	5	97,0
молодняк (кроме телят до 1 года)	315	292	20	-	3	92,7
телята (до 1 года)	536	529	3	2	2	98,7
<b>Молочный крупный рогатый скот</b>	<b>1522</b>	<b>1471</b>	<b>33</b>	<b>8</b>	<b>10</b>	<b>96,6</b>
в том числе:						
взрослое поголовье	719	698	10	6	5	97,1
из него коровы	635	614	10	6	5	96,7
молодняк (кроме телят до 1 года)	287	264	20	-	3	92,0
из него нетели	87	82	4	-	1	94,3
телята (до 1 года)	516	509	3	2	2	98,6
<b>Мясной крупный рогатый скот</b>	<b>119</b>	<b>119</b>	<b>-</b>	<b>-</b>	<b>-</b>	<b>100,0</b>
в том числе:						
взрослое поголовье	71	71	-	-	-	100,0
из него коровы	59	59	-	-	-	100,0
молодняк (кроме телят до 1 года)	28	28	-	-	-	100,0
телята (до 1 года)	20	20	-	-	-	100,0

**Предварительные итоги Всероссийской сельскохозяйственной переписи 2016 года**

**КАМЧАТСКИЙ КРАЙ**

Продолжение

	Личные подсобные и другие индивидуальные хозяйства граждан	в том числе хозяйства				Личные подсобные хозяйства в % от личных подсобных и других индивидуальных хозяйств граждан
		личные подсобные	граждан, имеющих земельные участки для индивидуального жилищного строительства	граждан, имеющих земельные участки (садовые, огородные, дачные и другие), не входящих в некоммерческие объединения	граждан, не имеющих земель, но имеющих сельскохозяйственных животных	
<b>Волы</b>	<b>5</b>	<b>5</b>	<b>-</b>	<b>-</b>	<b>-</b>	<b>100,0</b>
<b>Свины</b>	<b>1272</b>	<b>1104</b>	<b>112</b>	<b>5</b>	<b>51</b>	<b>86,8</b>
в том числе:						
взрослое поголовье	407	340	51	3	13	83,5
из него свиноматки основные	65	61	-	-	4	93,8
молодняк	865	764	61	2	38	88,3
из него:						
молодняк старше 4 месяцев на откорме	413	370	26	2	15	89,6
поросята до 4 месяцев	452	394	35	-	23	87,2
<b>Овцы и козы - всего</b>	<b>1213</b>	<b>1012</b>	<b>33</b>	<b>168</b>	<b>-</b>	<b>83,4</b>
<b>Овцы</b>	<b>783</b>	<b>694</b>	<b>7</b>	<b>82</b>	<b>-</b>	<b>88,6</b>
в том числе:						
взрослое поголовье	439	390	7	42	-	88,8
из него овцематки и ярки старше 1 года	207	202	-	5	-	97,6
молодняк	344	304	-	40	-	88,4
<b>Козы</b>	<b>430</b>	<b>318</b>	<b>26</b>	<b>86</b>	<b>-</b>	<b>74,0</b>
в том числе:						
взрослое поголовье	256	199	16	41	-	77,7
из него козоматки и козочки старше 1 года	126	110	12	4	-	87,3
молодняк	174	119	10	45	-	68,4

*Предварительные итоги Всероссийской сельскохозяйственной переписи 2016 года*

**КАМЧАТСКИЙ КРАЙ**

Продолжение

	Личные подсобные и другие индивидуальные хозяйства граждан	в том числе хозяйства				Личные подсобные хозяйства в % от личных подсобных и других индивидуальных хозяйств граждан
		личные подсобные	граждан, имеющих земельные участки для индивидуального жилищного строительства	граждан, имеющих земельные участки (садовые, огородные, дачные и другие), не входящих в некоммерческие объединения	граждан, не имеющих земель, но имеющих сельскохозяйственных животных	
<b>Птица - всего</b>	<b>35066</b>	<b>33620</b>	<b>579</b>	<b>757</b>	<b>110</b>	<b>95,9</b>
<b>Птица сельскохозяйственная - всего</b>	<b>33305</b>	<b>31865</b>	<b>573</b>	<b>757</b>	<b>110</b>	<b>95,7</b>
<b>в том числе:</b>						
<b>куры - всего</b>	<b>30666</b>	<b>29322</b>	<b>531</b>	<b>703</b>	<b>110</b>	<b>95,6</b>
из них:						
куры-несушки	18523	17788	320	346	69	96,0
петухи	1984	1889	40	44	11	95,2
молодняк кур (всех возрастов)	10159	9645	171	313	30	94,9
<b>куры яичных пород</b>	<b>21734</b>	<b>20798</b>	<b>329</b>	<b>497</b>	<b>110</b>	<b>95,7</b>
из них:						
куры-несушки	13463	12865	285	244	69	95,6
петухи	1419	1356	21	31	11	95,6
молодняк кур (всех возрастов)	6852	6577	23	222	30	96,0
<b>куры мясных и мясо-яичных пород</b>	<b>8932</b>	<b>8524</b>	<b>202</b>	<b>206</b>	<b>-</b>	<b>95,4</b>
из них:						
куры-несушки	5060	4923	35	102	-	97,3
петухи	565	533	19	13	-	94,3
молодняк кур (всех возрастов)	3307	3068	148	91	-	92,8
из них бройлеры	1526	1362	125	39	-	89,3
<b>утки</b>	<b>1487</b>	<b>1421</b>	<b>42</b>	<b>24</b>	<b>-</b>	<b>95,6</b>
<b>гуси</b>	<b>833</b>	<b>823</b>	<b>-</b>	<b>10</b>	<b>-</b>	<b>98,8</b>
<b>индейки</b>	<b>242</b>	<b>222</b>	<b>-</b>	<b>20</b>	<b>-</b>	<b>91,7</b>

*Предварительные итоги Всероссийской сельскохозяйственной переписи 2016 года*

**КАМЧАТСКИЙ КРАЙ**

Продолжение

	Личные подсобные и другие индивидуальные хозяйства граждан	в том числе хозяйства				Личные подсобные хозяйства в % от личных подсобных и других индивидуальных хозяйств граждан
		личные подсобные	граждан, имеющих земельные участки для индивидуального жилищного строительства	граждан, имеющих земельные участки (садовые, огородные, дачные и другие), не входящих в некоммерческие объединения	граждан, не имеющих земель, но имеющих сельскохозяйственных животных	
<b>цесарки</b>	<b>77</b>	<b>77</b>	-	-	-	<b>100,0</b>
<b>Прочие виды птицы - всего</b>	<b>1761</b>	<b>1755</b>	<b>6</b>	-	-	<b>99,7</b>
перепелки	1761	1755	6	-	-	99,7
<b>Лошади</b>	<b>380</b>	<b>344</b>	<b>20</b>	<b>16</b>	-	<b>90,5</b>
в том числе:						
взрослое поголовье	313	281	20	12	-	89,8
из него кобылы	149	149	-	-	-	100,0
молодняк	67	63	-	4	-	94,0
<b>Ослы</b>	<b>3</b>	<b>3</b>	-	-	-	<b>100,0</b>
<b>Олени северные</b>	<b>666</b>	<b>602</b>	<b>50</b>	<b>14</b>	-	<b>90,4</b>
в том числе:						
взрослое поголовье	478	438	29	11	-	91,6
молодняк (всех возрастов)	188	164	21	3	-	87,2
из общего поголовья оленей - ездовые олени	16	16	-	-	-	100,0
<b>Олени пятнистые</b>	<b>156</b>	<b>156</b>	-	-	-	<b>100,0</b>
в том числе						
взрослое поголовье	156	156	-	-	-	100,0
<b>Кролики домашние</b>	<b>3367</b>	<b>3288</b>	<b>69</b>	<b>10</b>	-	<b>97,7</b>
<b>Пчелы медоносные (семьи), штук</b>	<b>89</b>	<b>89</b>	-	-	-	<b>100,0</b>

**КАМЧАТСКИЙ КРАЙ**

Продолжение

	Личные подсобные и другие индивидуальные хозяйства граждан	в том числе хозяйства				Личные подсобные хозяйства в % от личных подсобных и других индивидуальных хозяйств граждан
		личные подсобные	граждан, имеющих земельные участки для индивидуального жилищного строительства	граждан, имеющих земельные участки (садовые, огородные, дачные и другие), не входящих в некоммерческие объединения	граждан, не имеющих земли, но имеющих сельскохозяйственных животных	
<b>Наличие сельскохозяйственной техники, шт.:</b>						
Тракторы	536	524	6	6	-	97,8
Газонокосилки	1819	1718	64	37	-	94,4
Мотоблоки, мотокультиваторы со сменными орудиями	1061	1017	25	19	-	95,9
Автомобили грузовые	1089	1042	23	23	1	95,7
Автомобили легковые	9670	9257	291	120	2	95,7
Мотоциклы	658	625	22	11	-	95,0
Установки доильные	65	61	4	-	-	93,8
Сепараторы для молока	117	106	5	5	1	90,6
Мукомольное оборудование и крупорушки	1	1	-	-	-	100,0

**5. ОСНОВНЫЕ ИТОГИ ВСЕРОССИЙСКОЙ СЕЛЬСКОХОЗЯЙСТВЕННОЙ ПЕРЕПИСИ  
ПО НЕКОММЕРЧЕСКИМ ОБЪЕДИНЕНИЯМ ГРАЖДАН**

(на 1 июля 2016 года)

Продолжение

	Некоммерческие объединения граждан	в том числе		
		садоводческие	огороднические	дачные
<b>Число некоммерческих объединений граждан- всего, единиц</b>	<b>416</b>	<b>392</b>	<b>1</b>	<b>23</b>
из них осуществлявшие сельскохозяйственную деятельность в 2016 году	361	342	-	19
в процентах от общего числа объединений соответствующего вида	86,8	87,2	-	82,6
Количество земельных участков в объединениях граждан - всего, единиц	62	59	0	3
из них освоено	29,3	27,6	-	1,7
в процентах от общего количества земельных участков в объединениях соответствующего вида	47,2	46,8	-	56,4
Количество земельных участков в среднем на одно объединение	149	150	23	132
<b>Общая земельная площадь, га</b>	<b>6950,7</b>	<b>6682,7</b>	<b>1,6</b>	<b>266,5</b>
из нее сельскохозяйственные угодья	2645,6	2567,8	1,6	76,2
в том числе:				
пашня	775,2	729,2	-	46,0
многолетние насаждения	157,2	145,1	-	12,1
залежь	1713,2	1693,5	1,6	18,1
Из общей площади сельскохозяйственных угодий фактически используются, га	932,4	874,3	-	58,1
в процентах от общей площади сельскохозяйственных угодий в объединениях соответствующего вида	35,2	34,0	-	76,2

*Предварительные итоги Всероссийской сельскохозяйственной переписи 2016 года*

**КАМЧАТСКИЙ КРАЙ**

Продолжение

	Некоммерческие объединения граждан	в том числе		
		садоводческие	огороднические	дачные
<b>Посевная площадь под урожай 2016 г. - всего, га</b>	<b>775,0</b>	<b>729,0</b>	-	<b>46,0</b>
<b>Посевная площадь под урожай 2016 г. - всего, га</b>	<b>775,0</b>	<b>729,0</b>	-	<b>46,0</b>
в том числе:				
Зерновые и зернобобовые культуры - всего	0,9	0,9	-	-
Технические культуры - всего	0,2	0,2	-	-
Картофель	589,9	556,1	-	33,8
Овощные и бахчевые культуры - всего	184,0	171,8	-	12,2
из них:				
овощи открытого грунта - всего	114,4	106,4	-	8,0
в том числе:				
капуста, кроме цветной и брокколи	15,4	14,4	-	1,0
капуста цветная и брокколи	4,7	4,4	-	0,3
огурцы	0,1	0,1	-	0,0
помидоры	0,2	0,2	-	0,0
свекла столовая	13,6	12,6	-	1,0
морковь столовая	22,0	20,4	-	1,7
лук репчатый	14,8	13,8	-	1,0
чеснок	5,9	5,5	-	0,4
кабачки, патиссоны	15,7	14,7	-	1,0
овощи закрытого грунта - всего	69,5	65,3	-	4,2
из них:				
огурцы	31,0	29,1	-	1,9
помидоры	32,4	30,4	-	2,0
продовольственные бахчевые культуры - всего	0,1	0,0	-	0,0

*Предварительные итоги Всероссийской сельскохозяйственной переписи 2016 года*



**КАМЧАТСКИЙ КРАЙ**

Продолжение

	Некоммерческие объединения граждан	в том числе		
		садоводческие	огороднические	дачные
<b>Структура посевных площадей по видам сельскохозяйственных культур</b> (в процентах от общей посевной площади соответствующей категории объединений)				
Зерновые и зернобобовые культуры - всего	0,1	0,1	-	-
Технические культуры - всего	0,0	0,0	-	-
Картофель	76,1	76,3	-	73,5
Овощные и бахчевые культуры - всего	23,7	23,6	-	26,5
из них:				
овощи открытого грунта - всего	14,8	14,6	-	17,4
в том числе:				
капуста, кроме цветной и брокколи	2,0	2,0	-	2,2
капуста цветная и брокколи	0,6	0,6	-	0,6
огурцы	0,0	0,0	-	0,0
помидоры	0,0	0,0	-	0,0
свекла столовая	1,7	1,7	-	2,2
морковь столовая	2,8	2,8	-	3,6
лук репчатый	1,9	1,9	-	2,2
чеснок	0,8	0,8	-	0,9
кабачки, патиссоны	2,0	2,0	-	2,1
овощи закрытого грунта - всего	9,0	9,0	-	9,1
из них:				
огурцы	4,0	4,0	-	4,1
помидоры	4,2	4,2	-	4,3
продовольственные бахчевые культуры - всего	0,0	0,0	-	0,0

*Предварительные итоги Всероссийской сельскохозяйственной переписи 2016 года*

**КАМЧАТСКИЙ КРАЙ**

Продолжение

	Некоммерческие объединения граждан	в том числе		
		садоводческие	огороднические	дачные
<b>Площади многолетних плодовых насаждений и ягодных культур - всего, га</b>	<b>159,1</b>	<b>146,9</b>	-	<b>12,1</b>
в том числе:				
семечковые культуры - всего	11,9	11,1	-	0,8
из них:				
яблоня	10,7	10,0	-	0,7
груша	0,5	0,5	-	0,1
косточковые культуры - всего	10,5	9,8	-	0,7
из них:				
слива	1,3	1,2	-	0,1
вишня	8,9	8,3	-	0,6
черешня	0,0	0,0	-	-
абрикос	0,0	0,0	-	-
альча	0,1	0,1	-	0,0
орехоплодные культуры - всего	0,0	0,0	-	-
из них:				
грецкий орех	0,0	0,0	-	-
фундук	0,0	0,0	-	-
ягодники - всего	136,6	126,0	-	10,6
из них:				
земляника	53,3	48,7	-	4,6
малина, ежевика	51,4	48,1	-	3,3
смородина всех видов	12,6	11,5	-	1,1
крыжовник	4,5	4,1	-	0,4
рябина черноплодная	0,7	0,7	-	0,1
облепиха	8,6	7,9	-	0,7

*Предварительные итоги Всероссийской сельскохозяйственной переписи 2016 года*

**КАМЧАТСКИЙ КРАЙ**

Продолжение

	Некоммерческие объединения граждан	в том числе		
		садоводческие	огороднические	дачные
<b>Структура площадей многолетних плодовых насаждений и ягодных культур по видам плодово-ягодных насаждений</b> (в процентах от общей площади плодово-ягодных насаждений соответствующей категории объединений)				
семечковые культуры	7,5	7,6	-	6,4
косточковые культуры	6,6	6,7	-	5,9
орехоплодные культуры	0,0	0,0	-	-
ягодники	85,9	85,7	-	87,7
<b>Площади виноградников - всего, га</b>	<b>0,0</b>	<b>0,0</b>	-	-
<b>Поголовье сельскохозяйственных животных, голов:</b>				
<b>Крупный рогатый скот</b>	<b>6</b>	<b>6</b>	-	-
<b>Молочный и мясной крупный рогатый скот</b>	<b>6</b>	<b>6</b>	-	-
в том числе:				
взрослое поголовье	3	3	-	-
из него коровы	3	3	-	-
телята (до 1 года)	3	3	-	-
<b>Молочный крупный рогатый скот</b>	<b>6</b>	<b>6</b>	-	-
в том числе:				
взрослое поголовье	3	3	-	-
из него коровы	3	3	-	-
телята (до 1 года)	3	3	-	-
<b>Свины</b>	<b>3</b>	<b>3</b>	-	-
молодняк	3	3	-	-
из него:молодняк старше 4 месяцев на откорме	3	3	-	-

*Предварительные итоги Всероссийской сельскохозяйственной переписи 2016 года*

**КАМЧАТСКИЙ КРАЙ**

Продолжение

	Некоммерческие объединения граждан	в том числе		
		садоводческие	огороднические	дачные
<b>Овцы и козы - всего</b>	<b>20</b>	<b>20</b>	-	-
<b>Овцы</b>	<b>12</b>	<b>12</b>	-	-
в том числе:				
взрослое поголовье	7	7	-	-
из него овцематки и ярки старше 1 года	2	2	-	-
молодняк	5	5	-	-
<b>Козы</b>	<b>8</b>	<b>8</b>	-	-
в том числе:				
взрослое поголовье	8	8	-	-
из него козomatки и козочки старше 1 года	8	8	-	-
<b>Птица - всего</b>	<b>3073</b>	<b>2835</b>	-	<b>238</b>
<b>Птица сельскохозяйственная - всего</b>	<b>2958</b>	<b>2720</b>	-	<b>238</b>
в том числе:				
<b>куры - всего</b>	<b>2752</b>	<b>2550</b>	-	<b>202</b>
из них:				
куры-несушки	1796	1659	-	137
петухи	240	225	-	15
молодняк кур (всех возрастов)	716	666	-	50
<b>куры яичных пород</b>	<b>1808</b>	<b>1757</b>	-	<b>51</b>
из них:				
куры-несушки	1283	1235	-	48
петухи	172	169	-	3
молодняк кур (всех возрастов)	353	353	-	-
<b>куры мясных и мясо-яичных пород</b>	<b>944</b>	<b>793</b>	-	<b>151</b>
из них:				

*Предварительные итоги Всероссийской сельскохозяйственной переписи 2016 года*

**КАМЧАТСКИЙ КРАЙ**

Продолжение

	Некоммерческие объединения граждан	в том числе		
		садоводческие	огороднические	дачные
куры-несушки	513	424	-	89
петухи	68	56	-	12
молодняк кур (всех возрастов)	363	313	-	50
из них бройлеры	201	201	-	-
<b>утки</b>	<b>102</b>	<b>83</b>	-	<b>19</b>
<b>гуси</b>	<b>58</b>	<b>50</b>	-	<b>8</b>
<b>индейки</b>	<b>45</b>	<b>36</b>	-	<b>9</b>
<b>цесарки</b>	<b>1</b>	<b>1</b>	-	-
<b>Прочие виды птицы - всего</b>	<b>115</b>	<b>115</b>	-	-
перепелки	110	110	-	-
фазаны	5	5	-	-
<b>Лошади</b>	<b>2</b>	-	-	<b>2</b>
в том числе:				
взрослое поголовье	2	-	-	2
<b>Кролики домашние</b>	<b>360</b>	<b>358</b>	-	<b>2</b>
<b>Пчелы медоносные (семьи), штук</b>	<b>26</b>	<b>26</b>	-	-

*Предварительные итоги Всероссийской сельскохозяйственной переписи 2016 года*

## МЕТОДОЛОГИЕСКИЕ ПОЯСНЕНИЯ

В соответствии с методологией проведения Всероссийской сельскохозяйственной переписи 2016 года, утвержденной приказом Росстата от 29 февраля 2016 г. № 101: к **сельскохозяйственным организациям** отнесены хозяйственные товарищества, общества и партнерства (в том числе публичные и непубличные акционерные общества), производственные кооперативы, родовые общины, унитарные предприятия, подсобные сельскохозяйственные предприятия несельскохозяйственных организаций.

К малым сельскохозяйственным предприятиям (включая микропредприятия) отнесены юридические лица – коммерческие организации, внесенные в единый государственный реестр юридических лиц и соответствующие условиям, установленным Федеральным законом от 24 июля 2007 г. № 209-ФЗ «О развитии малого и среднего предпринимательства в Российской Федерации».

К подсобным сельскохозяйственным предприятиям несельскохозяйственных организаций отнесены хозяйства, имеющие посевные площади сельскохозяйственных культур не менее 50 гектаров и/или не менее 10 голов крупного рогатого скота, или не менее 5 голов коров, или не менее 20 голов свиней, или не менее 15 голов овец или коз, или не менее 100 голов птицы, или не менее 10 голов лошадей.

**Крестьянское (фермерское) хозяйство** – объединение граждан, связанных родством и (или) имеющих в общей собственности имущество и совместно осуществляющих производственную и иную хозяйственную деятельность (производство, переработку, хранение, транспортировку и реализацию сельскохозяйственной продукции), основанную на их личном участии (статья 1 Федерального закона от 11 июня 2003 г. № 74-ФЗ «О крестьянском (фермерском) хозяйстве»).

**Индивидуальный предприниматель** – гражданин (физическое лицо), занимающийся предпринимательской деятельностью без образования юридического лица с момента его государственной регистрации в соответствии со статьей 23 Гражданского кодекса Российской Федерации и заявивший в Свидетельстве о государственной регистрации виды деятельности, отнесенные согласно Общероссийскому классификатору видов экономической деятельности (ОКВЭД) к сельскому хозяйству.

**К хозяйствам населения** отнесены личные подсобные и другие индивидуальные хозяйства граждан, а также земельные участки садоводческих, огороднических и дачных некоммерческих объединений граждан.

**Личное подсобное хозяйство** – форма непредпринимательской деятельности по производству и переработке сельскохозяйственной продукции, осуществляемой личным трудом гражданина и членов его семьи в целях удовлетворения личных потребностей на земельном участке, предоставленном или приобретенном для ведения личного подсобного хозяйства. Землепользование хозяйств может состоять из приусадебных и полевых участков (статьи 2, 4 Федерального закона от 7 июля 2003 г. № 112-ФЗ «О личном подсобном хозяйстве»). **К другим индивидуальным хозяйствам граждан** отнесены:

- граждане, имеющие земельные участки для индивидуального жилищного строительства с площадью 4 и более соток и занимающиеся сельскохозяйственным производством;
- граждане, имеющие земельные участки (садовые, огородные, дачные и другие), не входящие в некоммерческие объединения граждан;
- граждане, не имеющие земли, но имеющие сельскохозяйственных животных.

**Садоводческое, огородническое, дачное некоммерческое объединение граждан** – некоммерческая организация, учрежденная гражданами на добровольных началах для содействия ее членам в решении общих социально – хозяйственных задач ведения садоводства, огородничества и дачного хозяйства (статья 1 Федерального закона от 15 апреля 1998 г. № 66-ФЗ «О садоводческих, огороднических и дачных некоммерческих объединениях граждан»).

**Временные и/или сезонные работники** – работавшие в организации (хозяйстве) по трудовым договорам о временной работе, заключенным на срок до двух месяцев, о сезонной работе на срок до шести месяцев и по договорам гражданско-правового характера, а также на основе устной договоренности.

**В общей площади земли** организации (хозяйства) показывается общая площадь, находящаяся в пользовании организации (хозяйства) на дату проведения переписи (с учетом арендованной, но без учета сданной в аренду). В общую земельную площадь некоммерческого объединения включены земли, предоставленные гражданам объединения, и земли объединения общего пользования.

**Сельскохозяйственные угодья** – земельные угодья, систематически используемые для получения сельскохозяйственной продукции. К ним относятся пашня, залежь, многолетние насаждения, сенокосы, пастбища.

**Пашня** – сельскохозяйственное угодье, систематически обрабатываемое и используемое под посеvy сельскохозяйственных культур, включая посеvy многолетних трав, а также чистые пары. К пашне также относятся площади парников и теплиц. В пашню не включаются земельные участки сенокосов и пастбищ, распаханнне с целью их коренного улучшения и занятые посевами предварительных культур (в течение не более двух-трех лет), а также междурядья сада, используемые под посеvy.

**Сенокос** – сельскохозяйственное угодье, систематически используемое под сенокосение.

**Пастбище** – сельскохозяйственное угодье, систематически используемое для выпаса животных (и такое использование является основным), а также земельные участки, пригодные для выпаса скота, не используемые под сенокосы и не являющиеся залежью.

**Многолетние насаждения** – сельскохозяйственное угодье, используемое под искусственные насаждения древесных, кустарниковых (без лесной площади) и некоторых травянистых растений, предназначенных для получения урожая плодово-ягодной, технической и лекарственной продукции. В площадь многолетних плодовых насаждений и ягодных культур включена площадь, занятая плодовыми деревьями, кустарниками, а также ягодниками на обособленных участках.

**Залежь** – земельный участок, который ранее использовался под пашню и более одного года не использовался под посеvy сельскохозяйственных культур и не подготовлен под пар.

**В площадь фактически используемых сельскохозяйственных угодий** включаются сельскохозяйственные угодья, на которых фактически осуществлялось сельскохозяйственное производство в 2015-2016 годах.

**Посевные площади** – часть пашни, занятая под посеvy сельскохозяйственных культур.

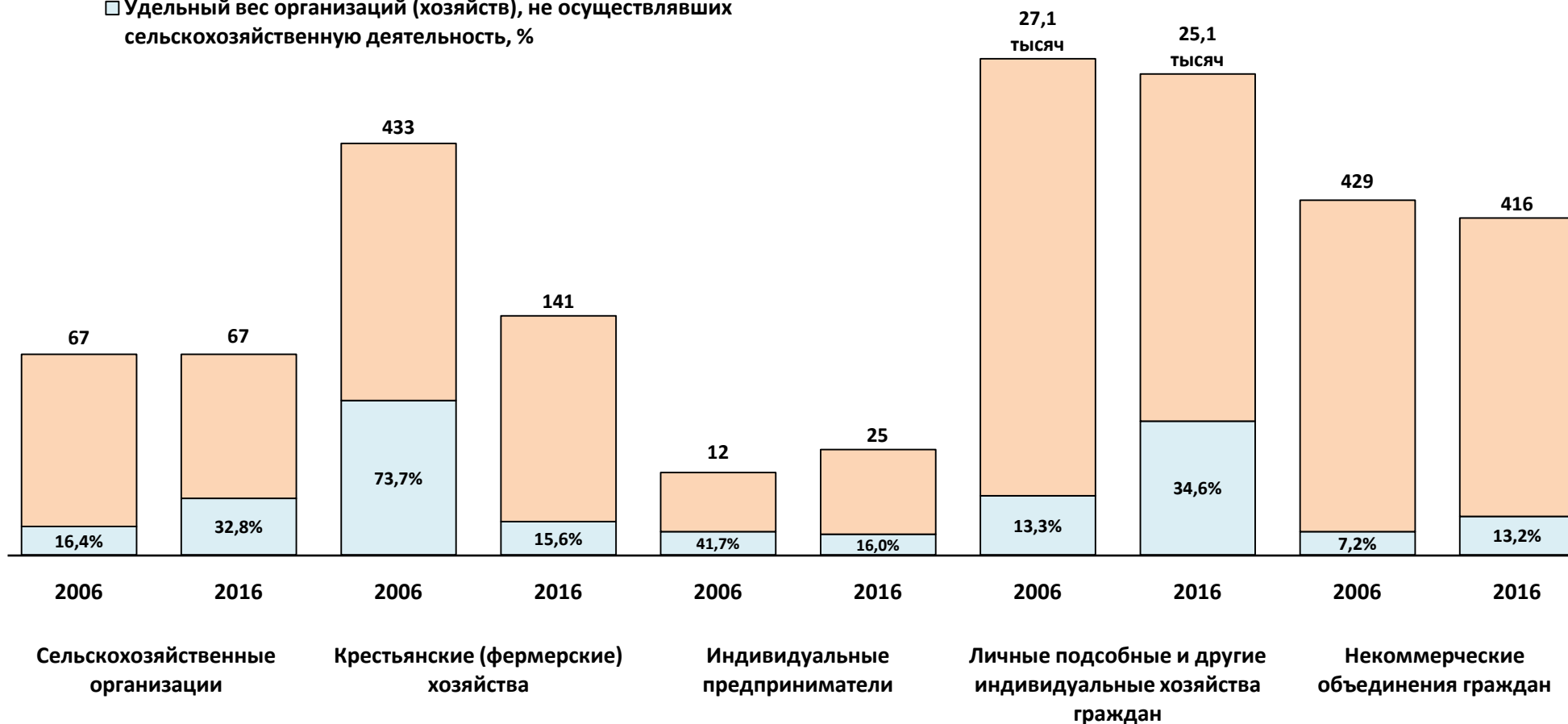
**Поголовье сельскохозяйственных животных** включает поголовье всех возрастных групп соответствующего вида скота и птицы на 1 июля 2016 года.



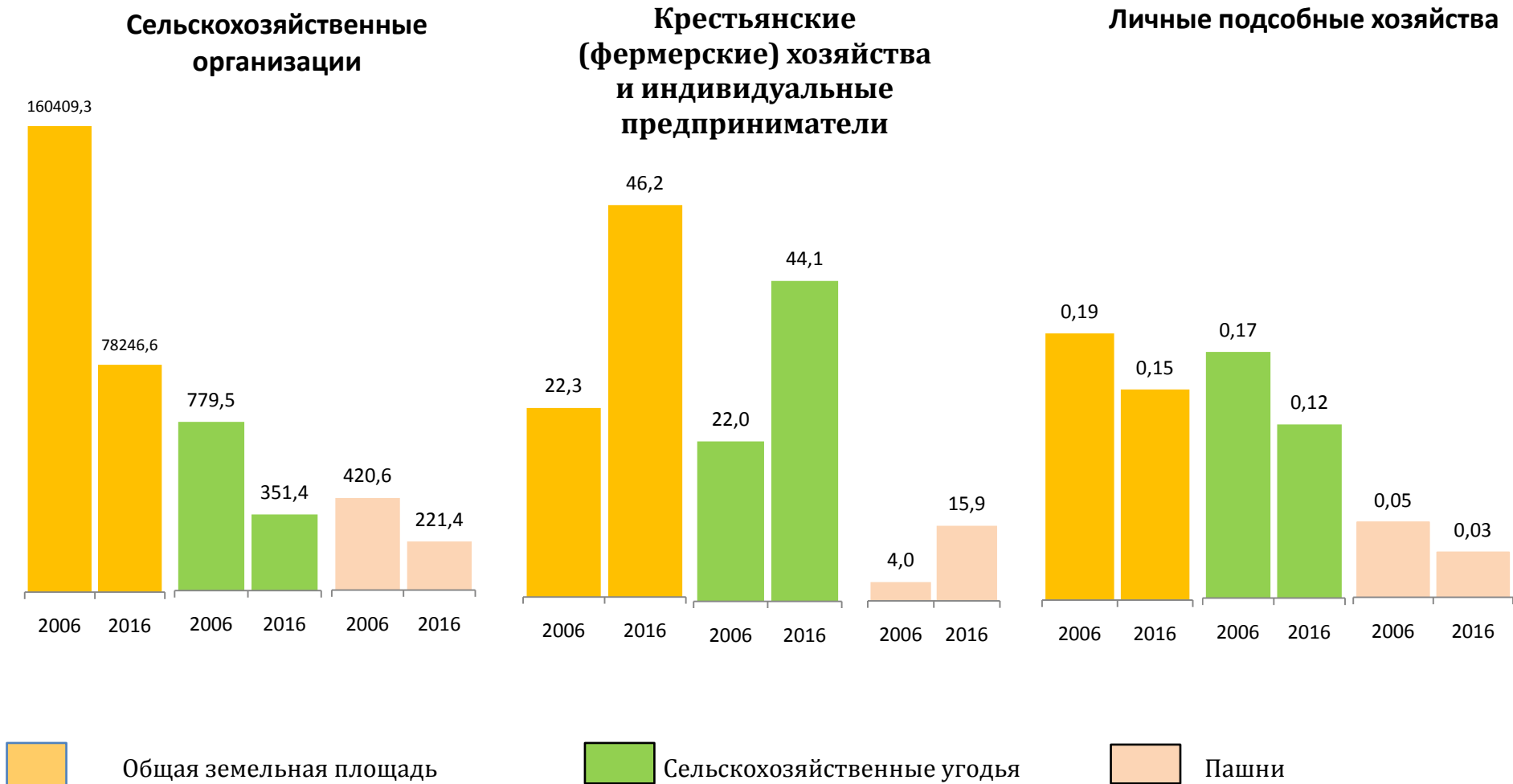
**Число сельскохозяйственных производителей  
и удельный вес не осуществляющих сельскохозяйственную деятельность**

■ Число организаций (хозяйств) - всего, единиц

■ Удельный вес организаций (хозяйств), не осуществлявших сельскохозяйственную деятельность, %



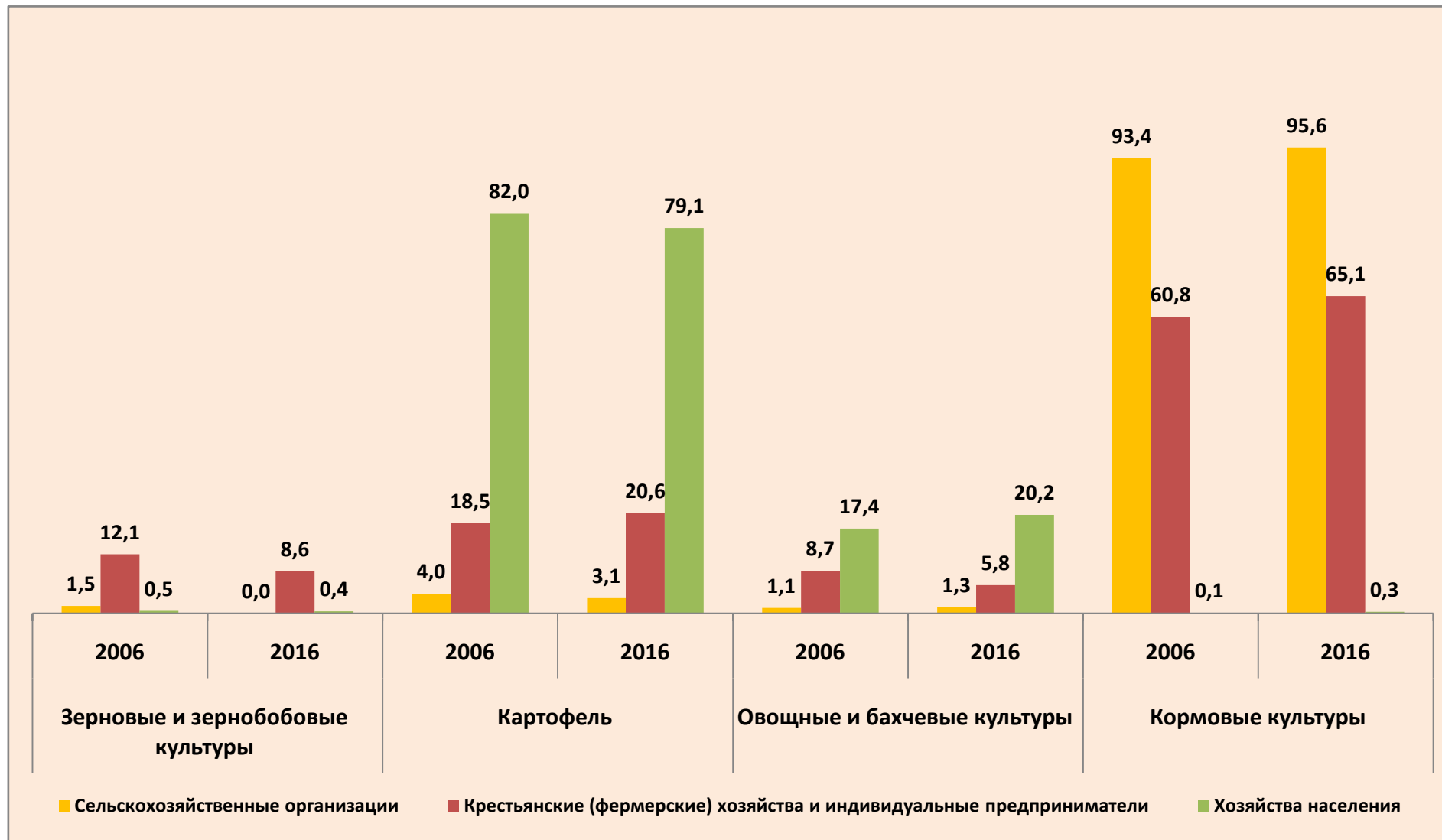
Общая площадь земли, площадь сельскохозяйственных угодий и пашни  
в среднем на одну организацию (хозяйство)  
(гектаров)



### Структура посевных площадей


по видам сельскохозяйственных культур

(в процентах от общей посевной площади соответствующей категории хозяйств)



**КАМЧАТСКИЙ КРАЙ**

**Поголовье основных видов сельскохозяйственных животных  
по категориям хозяйств в Камчатском крае  
(голов)**



*Предварительные итоги Всероссийской сельскохозяйственной переписи 2016 года*

**ИТОГИ ВСЕРОССИЙСКОЙ СЕЛЬСКОХОЗЯЙСТВЕННОЙ ПЕРЕПИСИ  
ПО ОТДЕЛЬНЫМ ПОКАЗАТЕЛЯМ В РАЗРЕЗЕ ВСЕХ КАТЕГОРИЙ ХОЗЯЙСТВ**  
(предварительные данные)

**СТАТИСТИЧЕСКИЙ БЮЛЛЕТЕНЬ**

Ответственный за выпуск

Отдел статистики предприятий, сельского хозяйства,  
ведения Статистического регистра и общероссийских классификаторов

Компьютерная верстка

Отдел статистики предприятий, сельского хозяйства,  
ведения Статистического регистра и общероссийских классификаторов  
Камчатстата

При использовании информации ссылка на данный источник обязательна.

Перепечатке и размножению не подлежит.

Порядок использования материалов данного издания регламентируется  
Гражданским кодексом Российской Федерации (часть четвертая)

Отпечатано в Камчатстате

683017, Петропавловск-Камчатский, ул. Кроноцкая, 14